









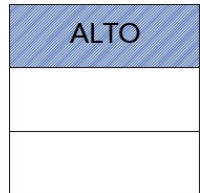
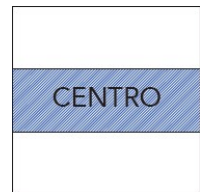

**SCHEDA DOTAZIONI OPTIONAL 1/4**

IMMAGINE	DESCRIZIONE	QUANTITÀ	PREZZO
	<p><b>RECEPTION DROP</b></p> <p>NOBILITATO BIANCO DIM. CM 102x52 H100</p>	<p>.....</p>	<p>€/cad 132,00</p>
	<p><b>SGABELLO KUADRA</b></p> <p>SEDUTA COLORE BIANCO CON POGGIAPIEDI DIM. CM 51x54 H102</p>	<p>.....</p>	<p>€/cad 45,00</p>
	<p><b>TAVOLINO BISTRO</b></p> <p>BASAMENTO H70 CM COLORE BIANCO RIPIANO D.70 CM BIANCO LAMINATO</p>	<p>.....</p>	<p>€/cad 76,00</p>
	<p><b>SEDIA FEMME COL BIANCO OPACO</b></p> <p>IN POLIPROPILENE DIM. CM52x54 H81</p>	<p>.....</p>	<p>€/cad 45,00</p>
	<p><b>ARMADIETTO LUNA</b></p> <p>LAMINATO BIANCO ANTE E SERRATURA DIM. CM 75X35 H85</p>	<p>.....</p>	<p>€/cad 72,00</p>
	<p><b>PORTARIVISTE PLEX 6 TASCHE</b></p> <p>6 TASCHE A4 PLEX TRASP GRIGIO DIM. CM 37X27 H146</p>	<p>.....</p>	<p>€/cad 190,00</p>

**SCHEDA DOTAZIONI OPTIONAL 2/4**

IMMAGINE	DESCRIZIONE	QUANTITÀ	PREZZO
	<b>MONITOR 42" A PARETE</b> misure indicative 93x153 cm  <u>In assenza di indicazioni precise il monitor verrà installato in posizione centrale</u>	.....	€/cad 363,00
	<b>MONITOR 42" CON PIANTANA DA TERRA</b> misure indicative 93x53 cm	.....	€/cad 434,50
	<b>MONITOR 50" A PARETE</b> misure indicative 110x62 cm  <u>In assenza di indicazioni precise il monitor verrà installato in posizione centrale</u>	.....	€/cad 704,00
	<b>MONITOR 55" CON PIANTANA DA TERRA</b> misure indicative 110x62 cm	.....	€/cad 770,00
	<b>MONITOR 75" CON PIANTANA DA TERRA</b> misure indicative 168x96 cm	.....	€/cad 990,00
	<b>FARO LED WHITE</b> 30W	.....	€/cad 49,00
	<b>QUADRO ELETTRICO FINO A 10 kW</b>	.....	€/cad 180,00
	<b>PRESA 3P/5P CEE</b>	.....	€/cad 70,00
	<b>RIPOSTIGLIO 100x100 cm</b>	.....	€/cad 157,00
	<b>MULTIPRESA 220V</b> MULTIPRESA CON 4 ATTACCHI	.....	€/cad 47,00

**SCHEDA DOTAZIONI OPTIONAL 3/4**

IMMAGINE	DESCRIZIONE	QUANTITÀ	PREZZO
	<p><b>GRAFICA FRONTE DESK DROP</b></p> <p>Pvc espanso 5 mm Dim. file: 96,5xH96,5</p>	<p>.....</p>	<p>€/cad 68,00</p>
	<p><b>GRAFICA TESSUTO STRETCH RETRO NERO</b></p> <p>Su parete di fondo:</p> <p>300xH100 cm <input type="checkbox"/> ALTO <input type="checkbox"/> CENTRO</p> <p>300xH200 cm</p> <p>300xH300 cm</p>	<p>.....</p> <p>.....</p> <p>.....</p>	<p>€/cad 204,00</p> <p>€/cad 408,00</p> <p>€/cad 612,00</p>
<p>ALTO</p> 	<p>Su parete laterale:</p> <p>200xH100 cm <input type="checkbox"/> ALTO <input type="checkbox"/> CENTRO</p> <p>200xH200 cm</p> <p>200xH300 cm</p>	<p>.....</p> <p>.....</p> <p>.....</p>	<p>€/cad 136,00</p> <p>€/cad 272,00</p> <p>€/cad 408,00</p>
<p>CENTRO</p> 	<p>Su parete di fondo STAND MODULO DOPPIO:</p> <p>400xH100 cm <input type="checkbox"/> ALTO <input type="checkbox"/> CENTRO</p> <p>400xH200 cm</p> <p>400xH300 cm</p>	<p>.....</p> <p>.....</p> <p>.....</p>	<p>€/cad 272,00</p> <p>€/cad 544,00</p> <p>€/cad 816,00</p>
	<p><b>RIMONTAGGIO GRAFICHE EDIZIONE 2023</b> <b>TESSUTO COVER UP</b></p> <p>(NO FOREX, PVC O ALTRI MATERIALI DI PROPRIETÀ DELL'ESPOSITORE)</p>	<p>.....</p>	<p>€/cad 30,00</p>

**SCHEDA DOTAZIONI OPTIONAL 4/4**

IMMAGINE	DESCRIZIONE	QUANTITÀ	PREZZO
	<p><b>VETRINA BV LED SMALL</b> COLORE ARGENTO - 2 RIPIANI DIM. CM 102X45 H112</p>	<p>.....</p>	<p>€/cad 236,00</p>
	<p><b>VETRINA VA52 MIDI</b> COLORE ARGENTO - 4 RIPIANI DIM. CM 42X52 H192</p>	<p>.....</p>	<p>€/cad 236,00</p>
	<p><b>VETRINA NEOS LED</b> COLORE ARGENTO - 5 RIPIANI DIM. CM 102X45 H184</p>	<p>.....</p>	<p>€/cad 258,00</p>

**TOTALE** \_\_\_\_\_  
**IVA 22%** \_\_\_\_\_  
**TOT. CON IVA** \_\_\_\_\_

## SCHEDA DOTAZIONI OPTIONAL

Ragione sociale dell'Azienda Espositrice .....

Indirizzo completo .....

Telefono ..... Fax .....

E-mail ..... Partita IVA ..... C.F. ....

Incaricato dei contatti .....

**Padiglione** ..... **Posteggio** .....

**Dicitura frontalino** (in stampatello) .....

IL MODULO DI PRENOTAZIONE DEL SERVIZIO DEVE ESSERE COMPILATO E RISPEDITO A HENOTO  
ENTRO IL GIORNO **19/07/2024** ALL'INDIRIZZO MAIL: [farete.setup@henoto.com](mailto:farete.setup@henoto.com)

In caso di personalizzazione grafica, i file esecutivi devono rispettare le specifiche tecniche allegate ed essere inviati tramite We Transfer entro il giorno 19/07/2024 all'indirizzo mail: [farete.setup@henoto.com](mailto:farete.setup@henoto.com)

Per potere usufruire dell'esenzione iva è necessario compilare e inviare il modulo "vat exemption request form" all'indirizzo mail: [farete.setup@henoto.com](mailto:farete.setup@henoto.com)

**Il listino sopra indicato subirà un incremento del 20% per le richieste effettuate dopo il giorno 19/07/2024.**

**IMPONIBILE** € .....

**+ 20% MAGGIORAZIONE**  
(aggiungere solo in caso di richiesta in ritardo) € .....

**+ IVA DI LEGGE** € .....

**TOTALE** € .....

Gli importi indicati sono comprensivi di consegna e ritiro delle dotazioni presso lo stand e si riferiscono all'intera durata della manifestazione. Il materiale in elenco è noleggiabile solo per gli stand preallestiti.

L'Espositore è ritenuto responsabile della buona conservazione e custodia del materiale noleggiato, assumendo a proprio carico ogni responsabilità in ordine a furto o danneggiamenti che gli stessi materiali dovessero subire.

L'Espositore è inoltre responsabile degli oggetti di valore lasciati incustoditi sullo stand o nell'eventuale ripostiglio.

La consegna del materiale richiesto è vincolata al preventivo pagamento da parte della Ditta Espositrice.

Le modalità di pagamento sono indicate a pagina seguente. Allegare il modulo di pagamento al modulo d'ordine.

**DATA**

**L'AZIENDA ESPOSITRICE (TIMBRO E FIRMA)**

.....

.....

# SCHEDA DOTAZIONI OPTIONAL

## MODULO DI PAGAMENTO

L'erogazione dei servizi richiesti è subordinata al loro preventivo pagamento, che potrà essere effettuato:  
(selezionare la modalità di pagamento)

- Tramite bonifico bancario sul conto corrente intestato a Henoto s.p.a.

**Banco BPM s.p.a. Fil. n. 0586**  
**IBAN: IT91T0503402410000000178409**  
**Bic / Swift: BAPPIT21586**

Allegare copia della distinta di avvenuto bonifico al modulo di richiesta servizio e  
inviarli a Henoto all'indirizzo mail: [farete.setup@henoto.com](mailto:farete.setup@henoto.com)

- Con addebito dell'importo sulla carta di credito (la gestione dei pagamenti con carta di credito sarà effettuata da Wydex s.r.l.)



Compilare i campi sottostanti in stampatello leggibile e inviare il presente documento, insieme al modulo  
di richiesta del servizio, a Henoto all'indirizzo mail: [farete.setup@henoto.com](mailto:farete.setup@henoto.com)

Numero carta di credito ..... Data di scadenza .....

Intestata a: Nome ..... Cognome .....

Nome della Ditta Espositrice: .....

Data ..... Importo € .....

Servizi pagati:  
.....  
.....

### **ATTENZIONE**

Per ricevere la copia di cortesia della fattura in formato PDF tramite posta elettronica, indicare di seguito il riferimento e  
l'indirizzo mail a cui Henoto potrà inoltrare la documentazione.

Referente ..... Indirizzo mail .....

Timbro e firma .....

**RICORDIAMO INOLTRE CHE RICHIESTE DI SERVIZI PERVENUTE IN ASSENZA DI  
PAGAMENTO NON SARANNO RITENUTE VALIDE.**

## Modalità di preparazione dei file esecutivi

### *Executive files preparation*

#### Tipologia dei file:

- PDF (qualità tipografica - standard PDF/X-1a:2001) con tutti i testi convertiti in tracciato.

**NON sono accettati** file in CorelDRAW, QuarkXPress, Adobe InDesign.

• Sono accettati solo PDF con le seguenti caratteristiche:

1. Tutti i file devono essere rigorosamente lavorati in scala 1:1 oppure 1:10, **si richiede di non impostare il documento in metri**.  
Salvataggio qualità tipografica (scala 1:1) - standard PDF/X-4:2008;  
per misure superiori a 500 cm (scala 1:10) il file deve essere salvato da un minimo di 600dpi.
2. Salvare i documenti **SENZA** alcun indicatore di pagina quali crocini, barre colore ect ect.
3. Tutte le immagini devono essere incluse nel file e tutte le font devono essere convertite in tracciato.

#### Formato:

- Al formato reale del file dovranno essere aggiunte le abbondanze come indicato nelle pagine successive.

#### Separazione colore:

Per una corretta stampa le sfumature, le trasparenze e le ombre vettoriali presenti nei file dovranno essere generate come immagine e inserite nel documento. Le sovrastampe vanno tolte dall'apposito menù per evitare che in fase di elaborazione del file possano saltare elementi all'interno dell'impaginato.

#### Profilo colore:

- CMYK - Profilo EuropeISOcoatedFOGRA39.

#### Note:

Eventuali contestazioni riguardo i colori, non verranno prese in considerazione se al momento dell'invio degli esecutivi non verranno forniti riferimenti Pantone® o prove colore.

Nel caso in cui il file inviato non rispettasse le richieste precedentemente descritte, saranno da stabilire eventuali costi di elaborazione grafica a Vs carico.

---

#### Files Typology:

- PDF (typographic quality - standard PDF/X-1a:2001) File with texts converted into a path

• **We DO NOT accept** any files in CorelDraw, Quark Xpress, Adobe In Design.

Only PDF files are accepted with the following characteristics:

1. All files must be processed strictly in scale 1:1 or 1:10: **please do not set the documents in meter dimension**.  
Save in typographic quality - standard PDF / X-1a: 2001;  
size larger than 500cm - (1:10) the file must be saved from a minimum of 600dpi.
2. Save files **WITHOUT** any page markers such as crops, color bars etc etc.
3. All images must be included in the file and all fonts must be converted into traces/curves.

#### Format:

- You have to add a bleed on each side of the original file format as showed in the following sheets.

#### Colors Separation:

For a correct printing, all the color gradations, the transparencies and the vector shades in the file must be converted into images and inserted in the page/format. Deselect the overprint from the menu, to avoid pop-ups during the processing of the file.

#### Color Profile:

- CMYK - Profile EuropeISOcoatedFOGRA39.

#### Notes:

Colors complaints will not be accepted if the executive files have been sent without any pantone reference or without color proof.  
In this case, there might be extra costs for the graphic elaboration.



## Modalità di preparazione dei file esecutivi *Executive files preparation*

### Tessuti *Fabric*

Esempio  
*Example*

**Dimensione finita**  
*Real size*  
150x100 cm



### Pannelli rigidi *Rigid panel*

Esempio  
*Example*

**Dimensione finita**  
*Real size*  
150x100 cm



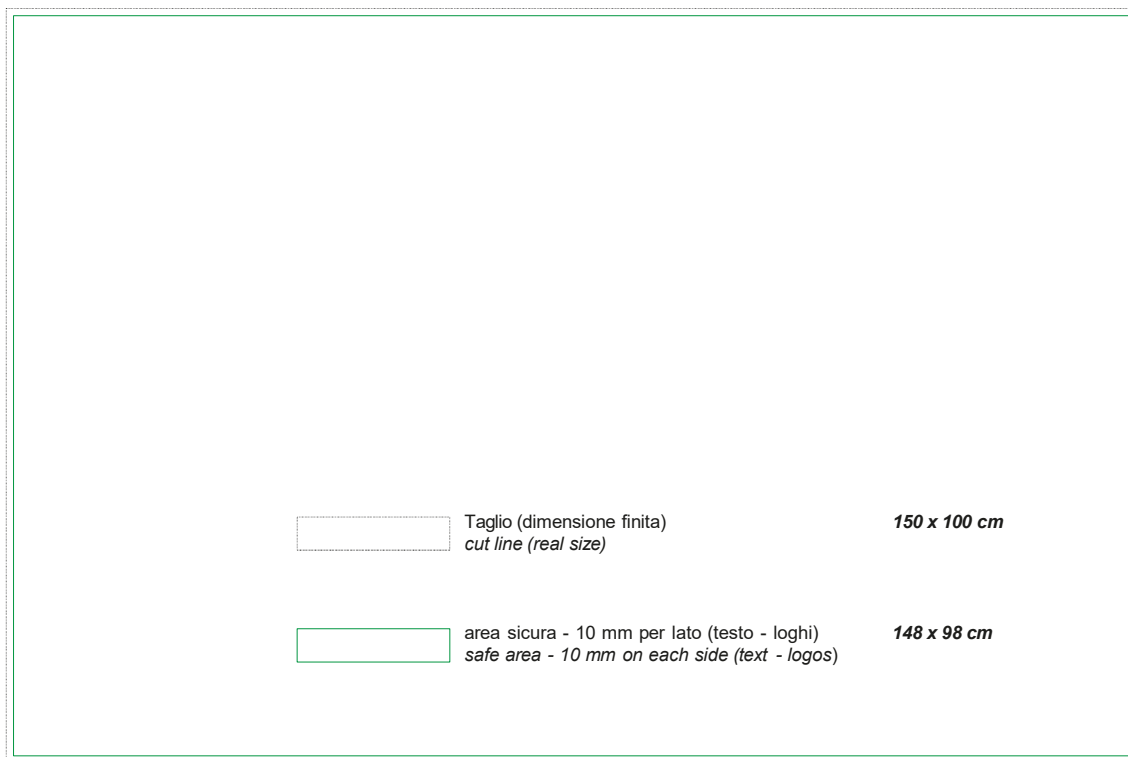


## Modalità di preparazione dei file esecutivi *Executive files preparation*

**Vinile stampato**  
*Printed vinyl*

Esempio  
*Example*


**Dimensione finita**  
*Real size*  
150x100 cm



**Vinile intagliato (prespaziato)**  
*Cut-in vinyl sticker*

Esempio un colore  
*Example one color*

**Dimensione finita**  
*Real size*  
100x100 cm




Taglio (dimensione finita)  
*cut line (real size)*

100 x 100 cm

## Modalità di preparazione dei file esecutivi *Executive files preparation*

**Materiale stampato e sagomato**  
(pannelli rigidi e/o adesivi)  
*Cut-in printed materials*  
(panels and vinyl sticker)



Esempio  
*Example*

**Dimensione finita**  
*Real size*  
100x100 cm

**Abbondanza**  
*Bleed*  
102x102 cm

10 mm di abbondanza grafica su ogni lato  
*bleed 10 mm on each side*  
**102 x 102 cm**

Cut (dimensione finita)  
*cut line (real size)*  
**100 x 100 cm**

### Applicazione del livello di **Cut** (tinta piatta)

*Application of **Cut** Level (spot color)*

#### 1 Creare la tinta piatta - **Cut**

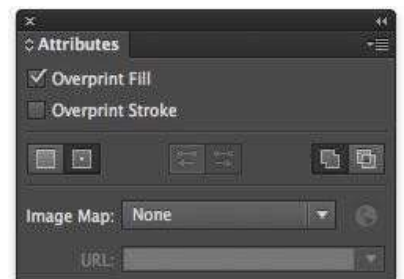
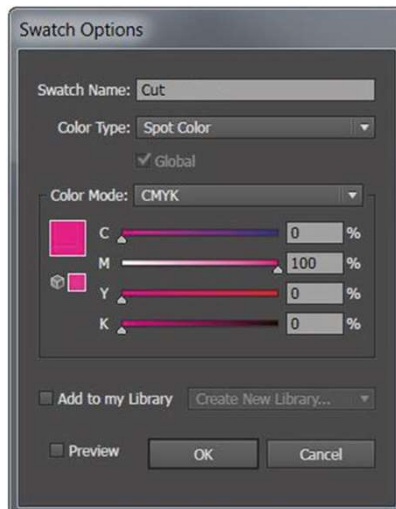
*Create a spot color named **Cut***

#### 2 Applicare sovrastampa traccia

*Select overprint fill*

#### 3 Creare il livello **Cut** che contiene solo i profili di taglio

*Create a level **Cut** that contains only the cut contours*



## Modalità di preparazione dei file esecutivi *Executive files preparation*

 **Telo pvc**  
*PVC banner*

Esempio  
*Example*

**Dimensione finita**  
*Real size*  
150x100 cm

**Abbondanza**  
*Bleed*  
158x108 cm

