



**INVEST IN TURKEY**

# **PERCHÉ INVESTIRE IN TURCHIA?**

**GINO COSTA**  
**Country Advisor**  
**6 settembre 2018 / FARETE Bologna**



**European Institute for Eurasian Dialogue è un istituto di Relazioni Internazionali, con sede a Bari, il cui obiettivo è approfondire, ampliare e rafforzare le relazioni politiche, industriali, culturali e socio-economiche tra i Paesi a cavallo tra i due Continenti, contribuendo a svilupparne gli scambi accademici e tecnico-scientifici.**



**Nel 2018 E.I.E.A.D. ha condotto uno studio per mettere a confronto l'ambiente per gli investitori esteri in**

- **Armenia, Azerbaijan, Iran, Israele, Libano, Turchia**
- **Valutando 20 fattori suddivisi in 12 categorie**

**La TURCHIA, a pari merito con il Libano, è risultata **1**a nella classifica generale**

**Il Paese più accogliente per gli investimenti industriali e nel terziario avanzato,  
il Libano più accogliente per gli investimenti immobiliari, nel turismo e nel commercio**





**Economia di successo**



**Mercato domestico+ UE**

**Opportunità settoriali**



**Ecosistema favorevole a Ricerca e Sviluppo**



**Posizione geografica strategica**



**Incentivi per lo sviluppo**




**Demografia favorevole**



**Ambiente liberale e riformista per gli investimenti**



**Riforme strutturali**



**Forza lavoro qualificata e competitiva**



- **Repubblica presidenziale parlamentare**
- **Elezioni 24.6.2018**
  - **Presidente Recep Tayip Erdoğan (AKP), 52,6%, in carica sino 2023**
  - **Parlamento, eletto sino 2023:**
    - **Maggioranza AKP 42,6% - MHP 11,1%, seggi 57,33%**
    - **Minoranza CHP 22,6%, IYI 10%, HDP 11,7%**
- **Dal 1996 nell'Unione Doganale Europea**
- **Dal 1952 membro della NATO**





### Crescita media annua del PIL reale (%), 2003-2016

Turchia Polonia Romania Rep. Ceca Ungheria

5.6

3.8

3.5

2.7

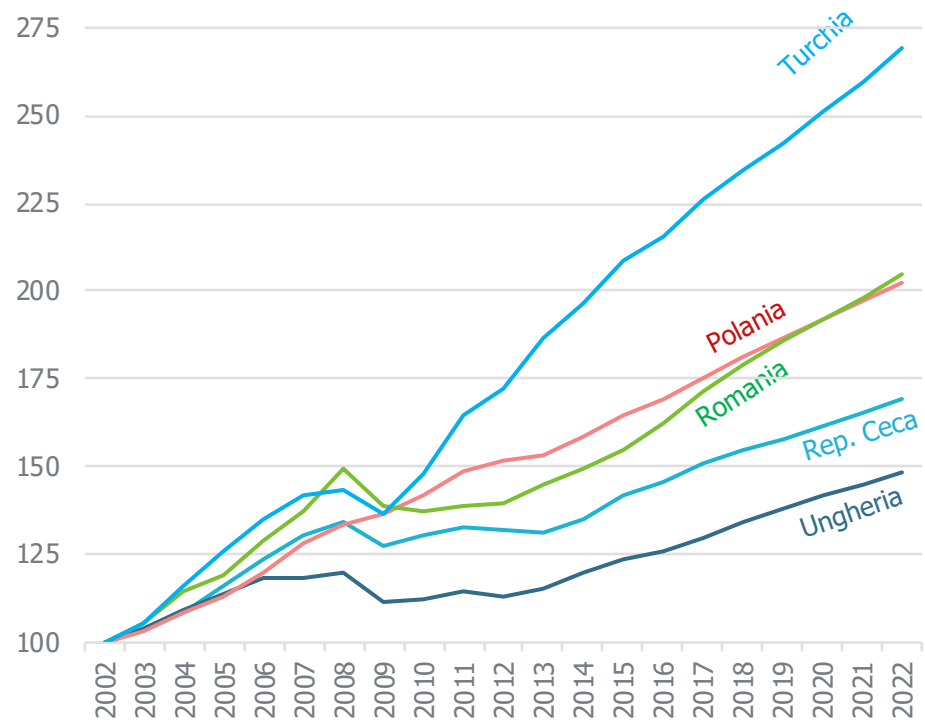
1.1



### 13<sup>a</sup> economia più grande del mondo

### L'economia con la maggiore crescita nel 2017

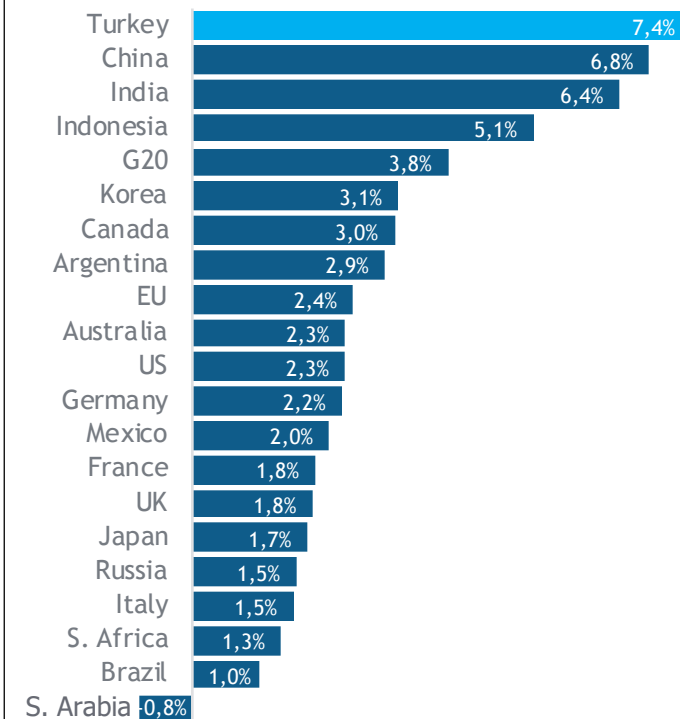
### Crescita annua del PIL reale (indice: 2002=100)

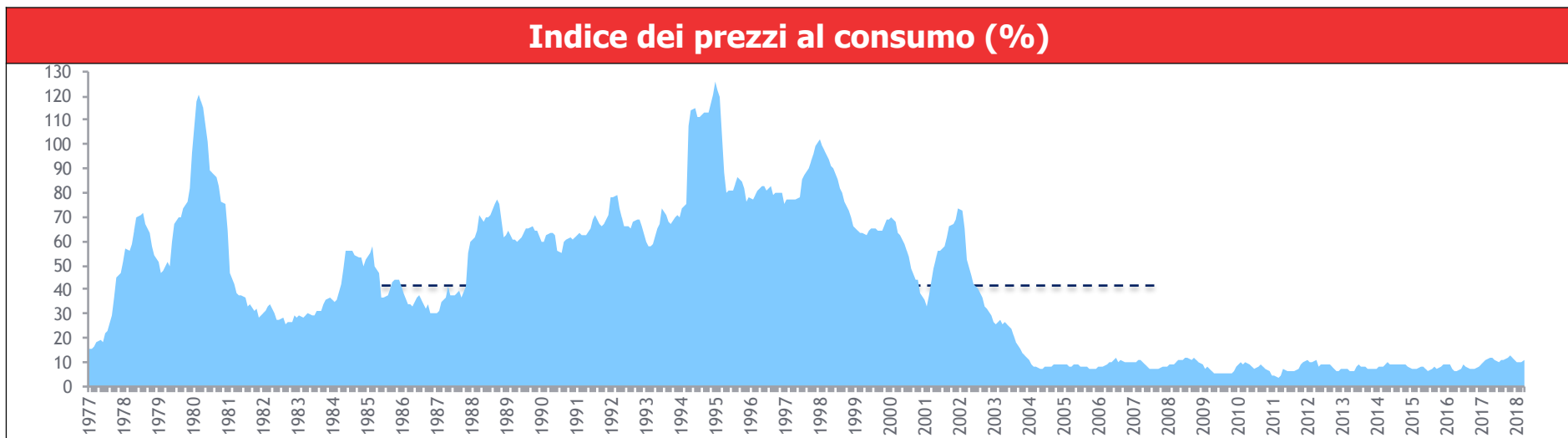
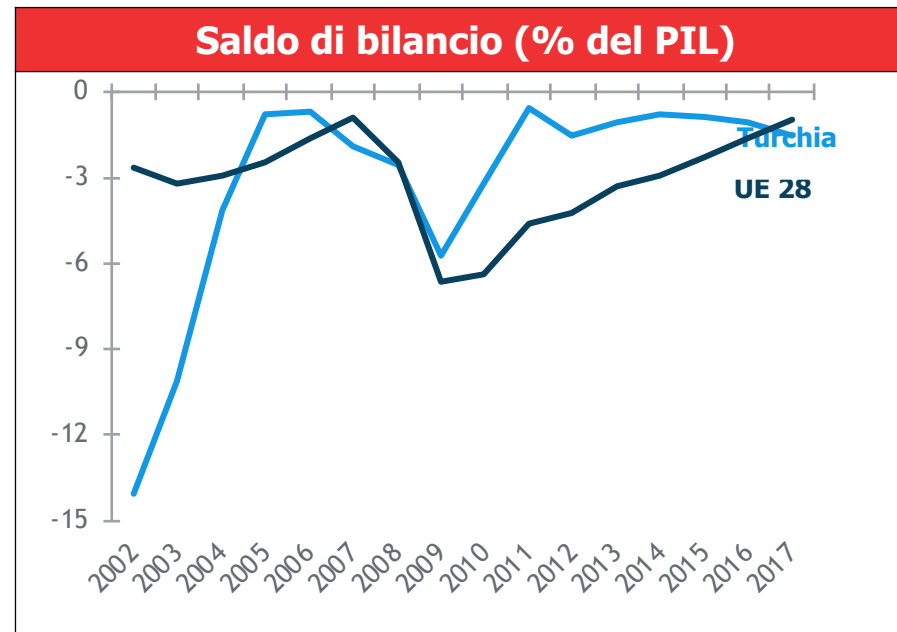
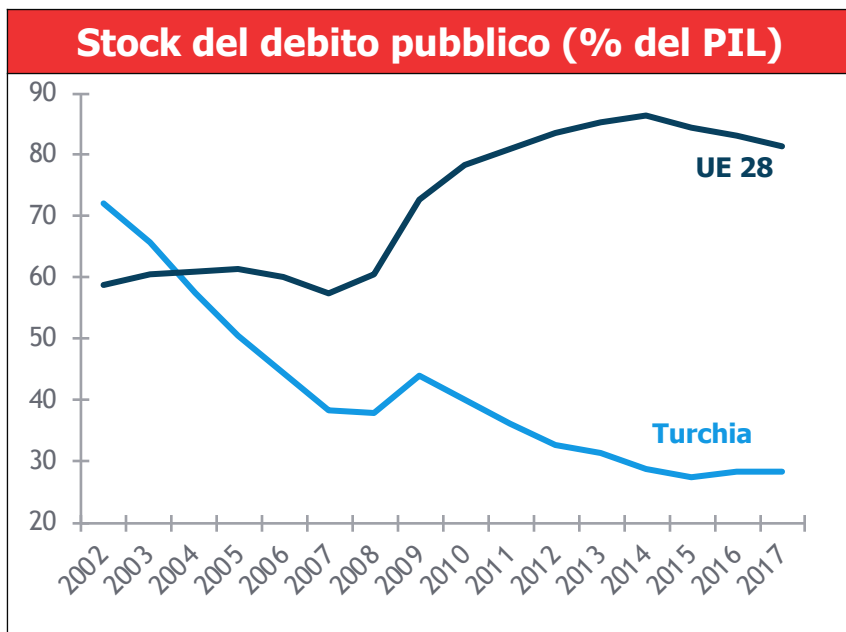


### Classifica delle economie per PIL al PPP

2003	2017	2021
1 USA	1 CHINA	1 CHINA
2 CHINA	2 USA	2 USA
3 JAPAN	3 INDIA	3 INDIA
4 GERMANY	4 JAPAN	4 JAPAN
5 INDIA	5 GERMANY	5 GERMANY
6 RUSSIA	6 RUSSIA	6 RUSSIA
7 FRANCE	7 BRAZIL	7 INDONESIA
8 UK	8 INDONESIA	8 BRAZIL
9 BRAZIL	9 UK	9 UK
10 ITALY	10 FRANCE	10 FRANCE
11 MEXICO	11 MEXICO	11 MEXICO
12 INDONESIA	12 ITALY	12 TURKEY
13 SPAIN	13 TURKEY	13 ITALY
14 CANADA	14 S. KOREA	14 S. KOREA
15 S. KOREA	15 S. ARABIA	15 S. ARABIA
16 S. ARABIA	16 SPAIN	16 SPAIN
17 IRAN	17 CANADA	17 CANADA
18 TURKEY	18 IRAN	18 IRAN

### 2017 Real GDP Growth in G20



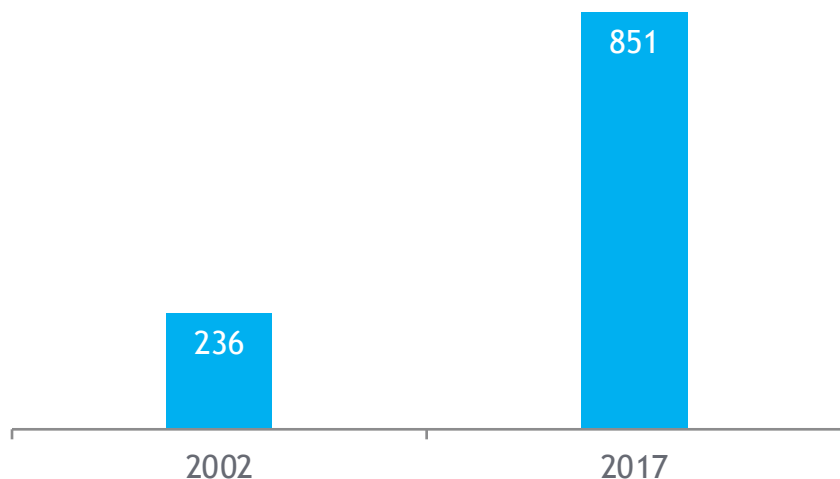


10.9% as of  
Apr 2018



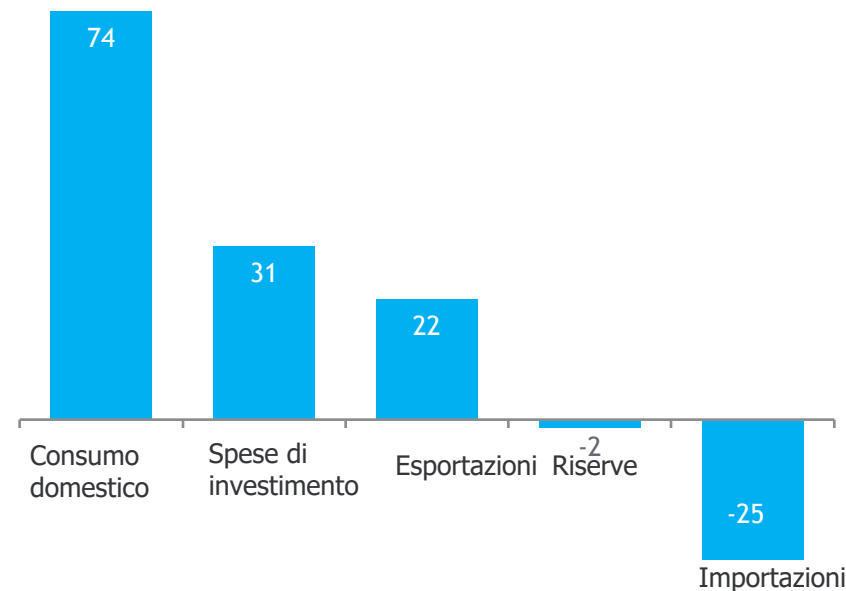
**L'economia turca è più che triplicata negli ultimi 15 anni promettendo una crescita più forte in futuro**

**L'economia turca (PIL a prezzi correnti)  
miliardi di dollari**



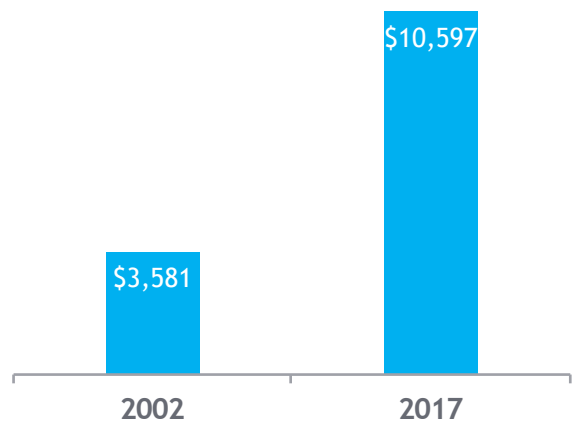
**Il PIL è stato trainato da un forte mercato domestico e da un settore privato imprenditoriale che hanno spinto gli investimenti e le esportazioni**

**Contribuito alla crescita del PIL (2002-2017)  
(%)**

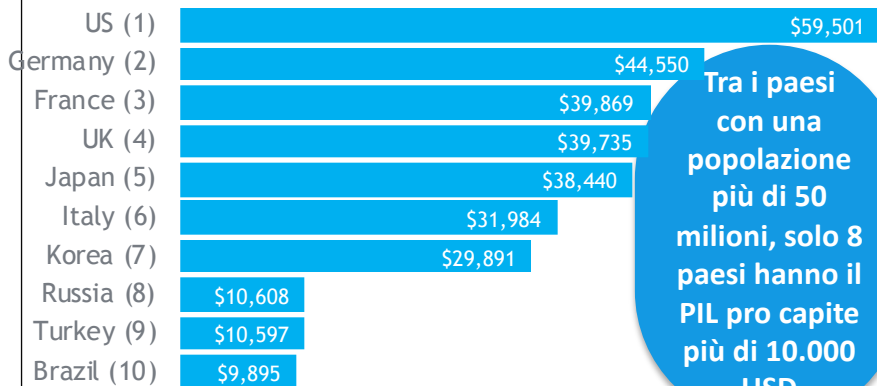




### PIL pro capite triplicato (prezzi correnti)

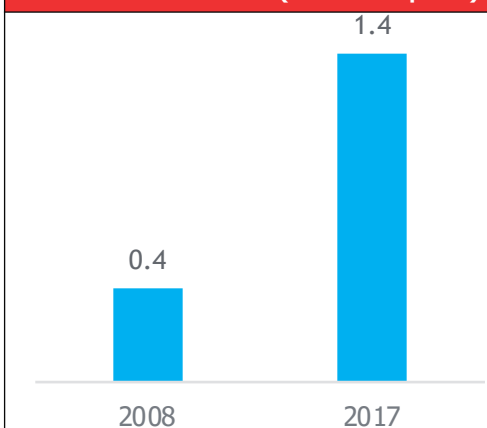


### PIL pro capite in paesi con una popolazione oltre 50 milioni, 2017



Tra i paesi con una popolazione più di 50 milioni, solo 8 paesi hanno il PIL pro capite più di 10.000 USD

### Vendita case (milioni p.a.)




### L'ascesa della classe media turca

(numero di persone con reddito annuo disponibile pro capite)

2002

2016



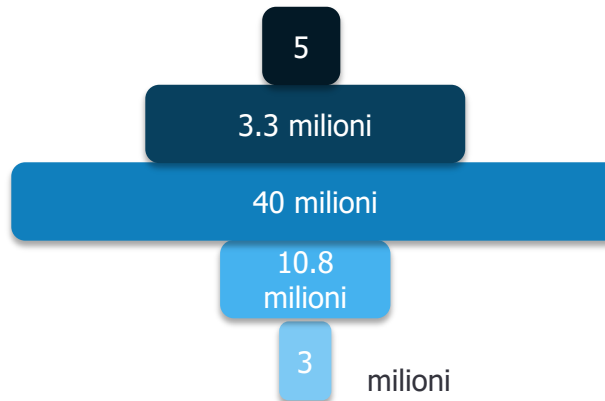
Alto reddito (>\$55K)

Medio-Alto (\$25K - \$55K)

Medio (\$10K - \$25K)

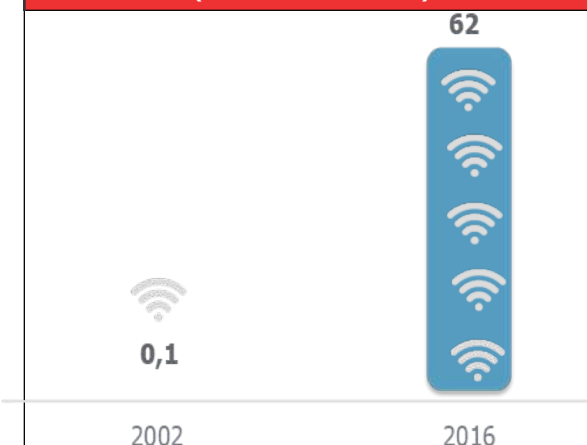
Basso (\$5K - \$10K)

Povero (<\$5K)

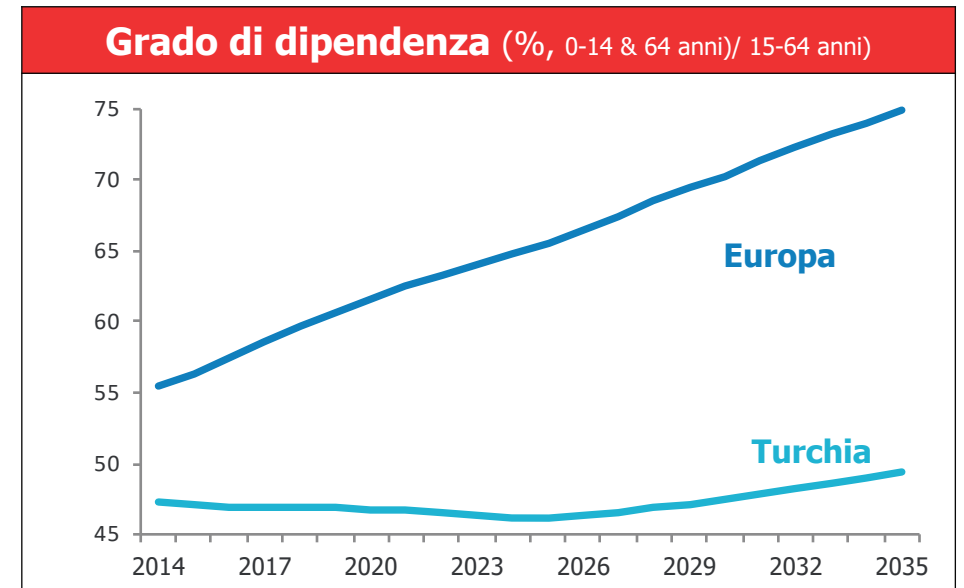
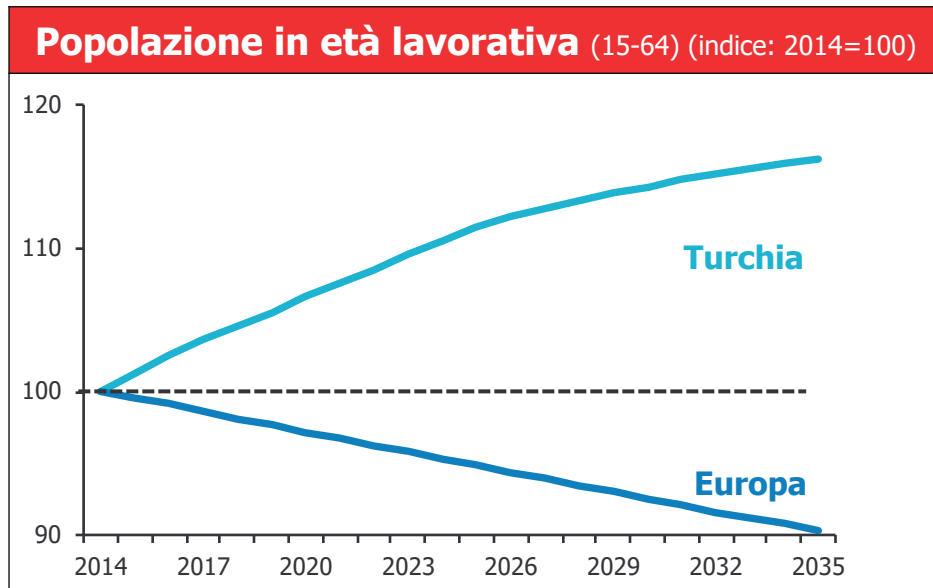
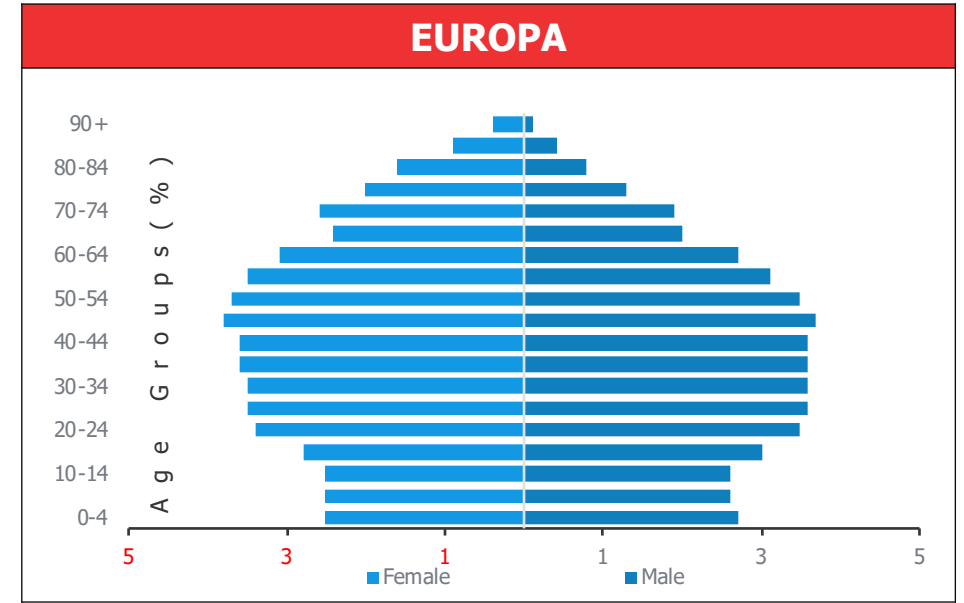
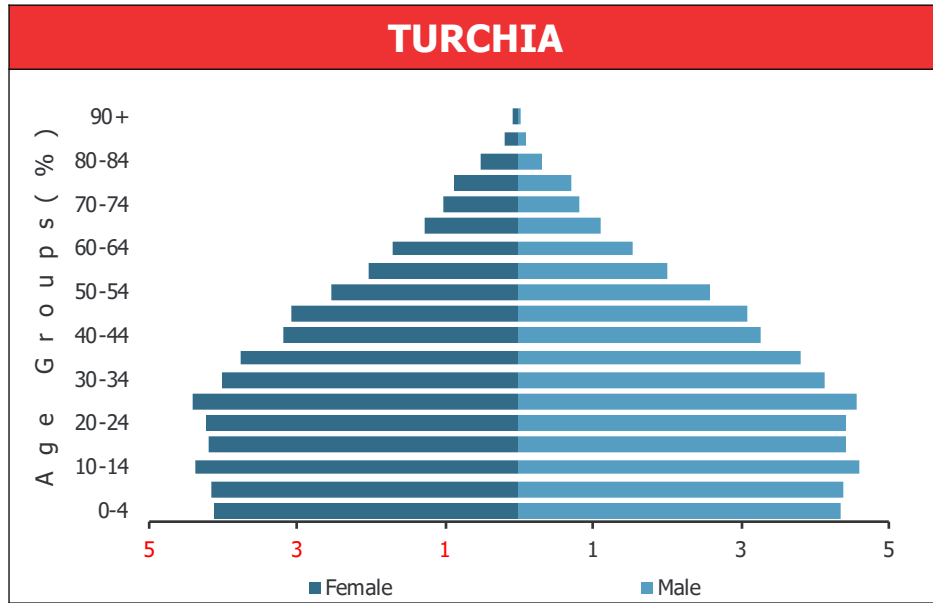


### Internet di banda larga

(milioni di utenti)



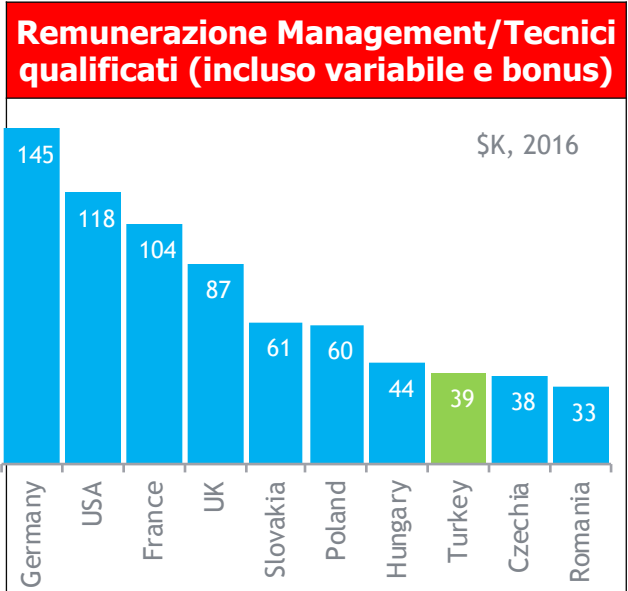
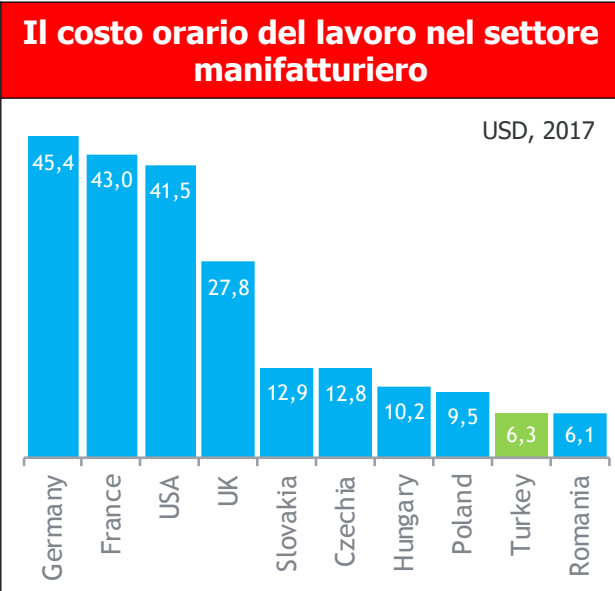
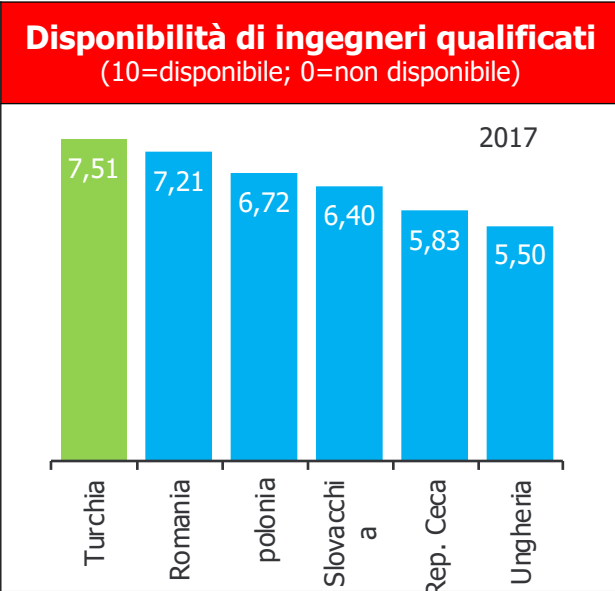
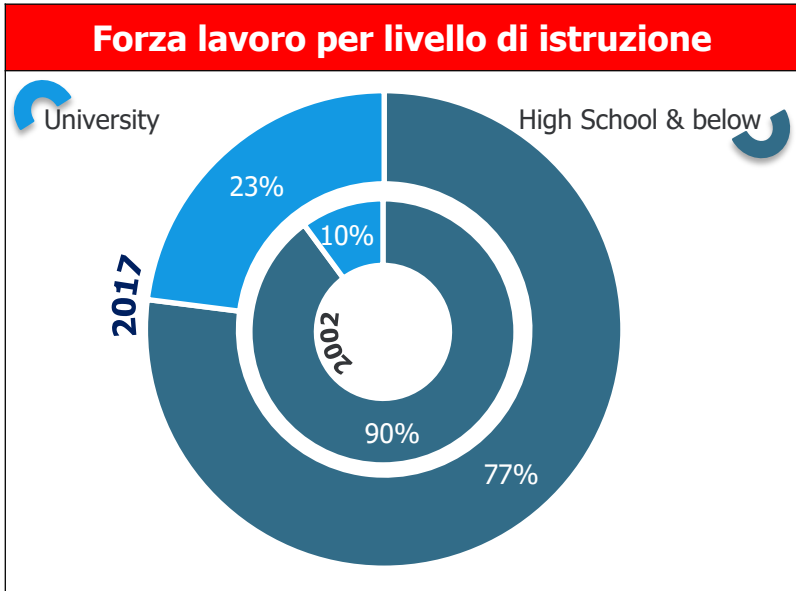
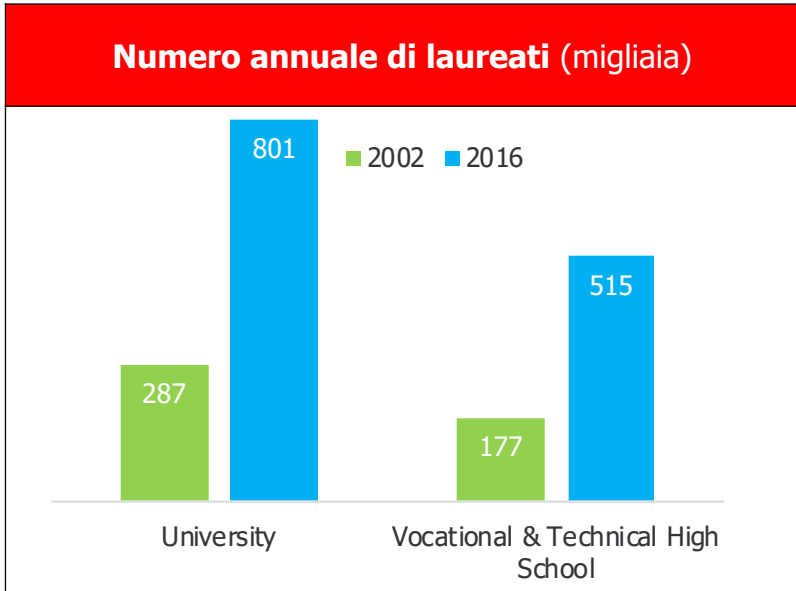






# Forza lavoro giovane e qualificata

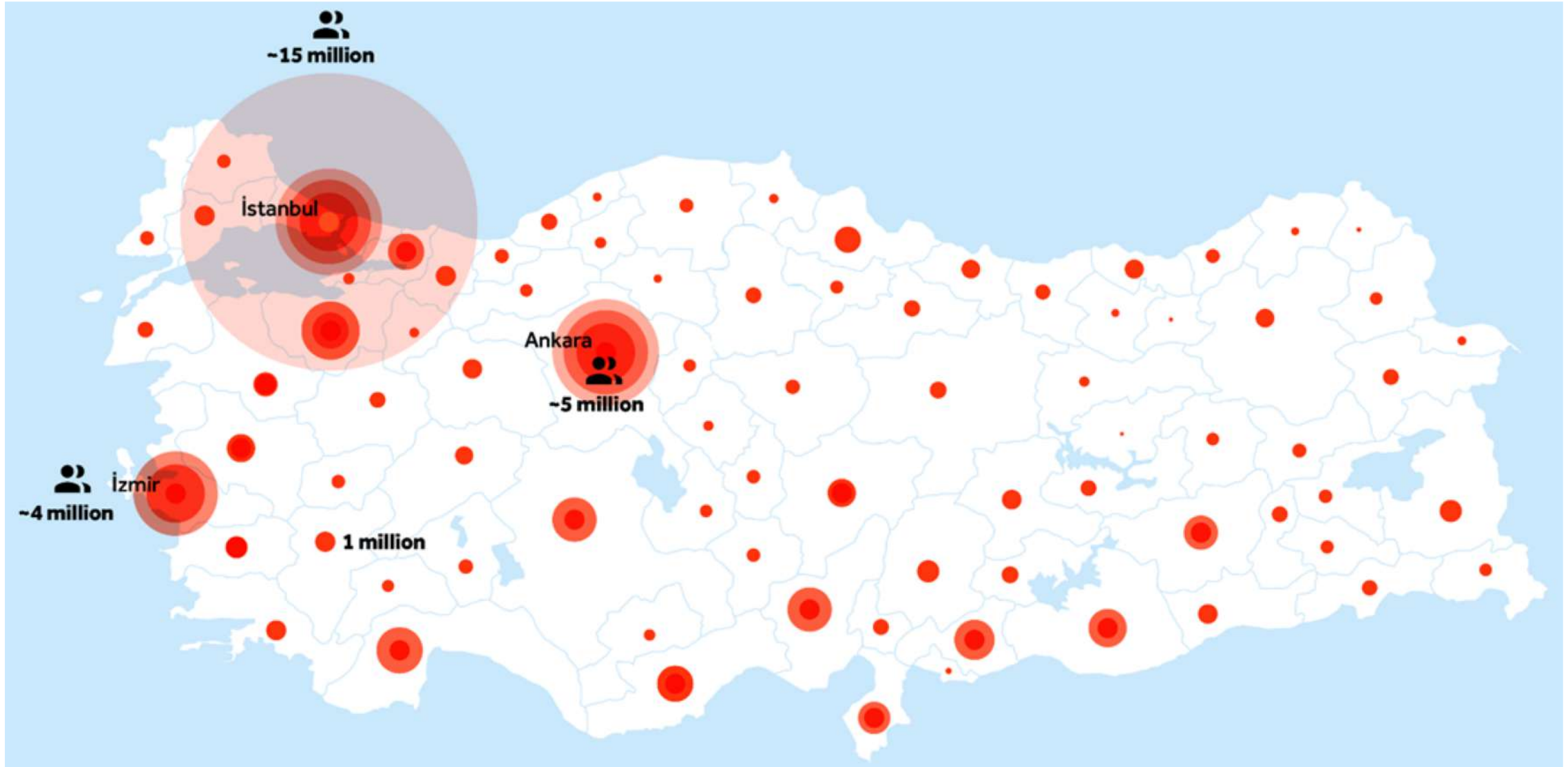
## Il sistema educativo della Turchia è stato aggiornato per supportare un pool di lavoro qualificato che soddisfi i requisiti aziendali..



Fonte: Ministry of National Education, Council of Higher Education, Turkstat, IMD World Competitiveness Yearbook Executive Opinion Survey based on an index from 0 to 10; Eurostat, OECD, BLS

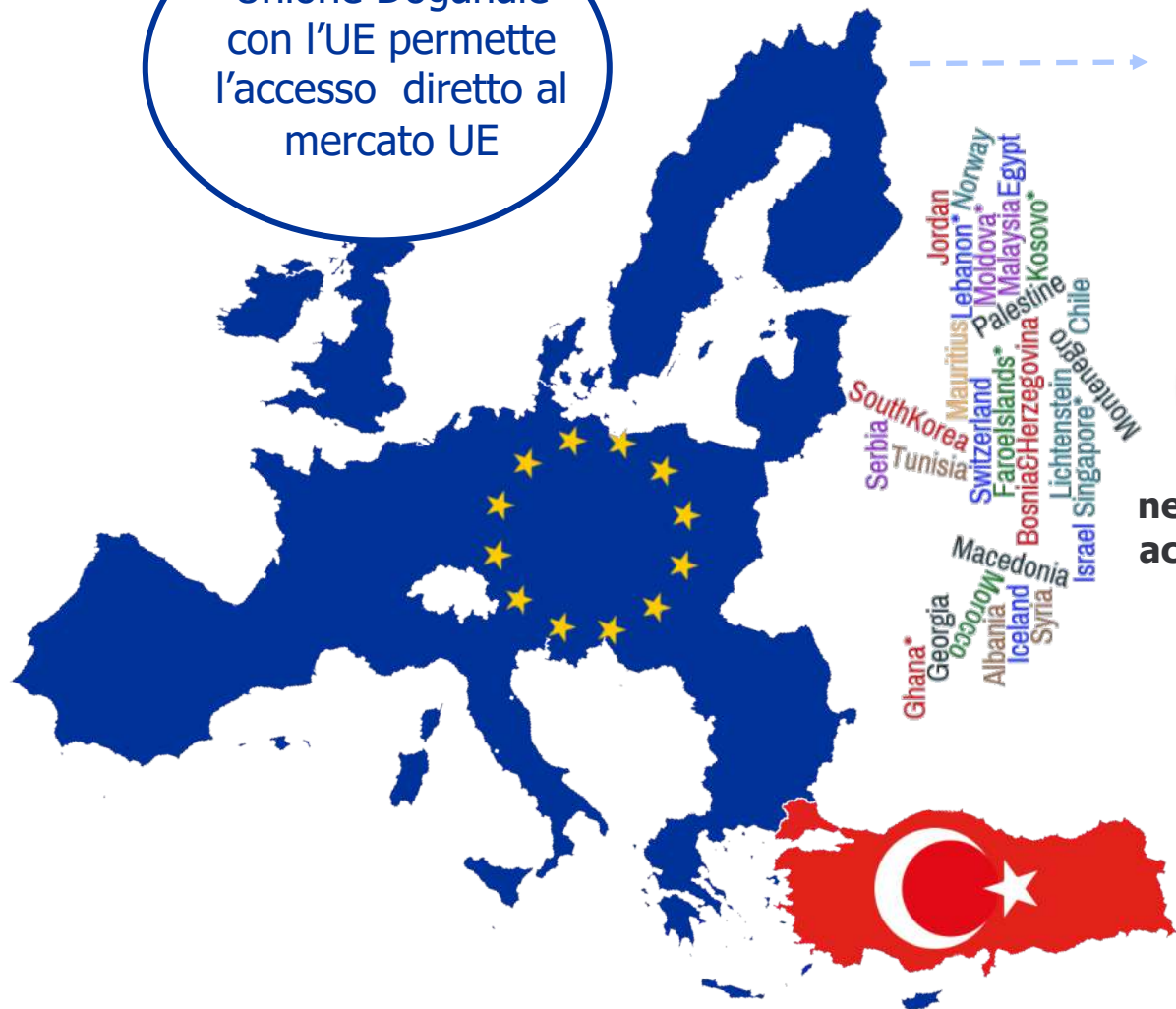


**Ci sono più di 20 centri urbani con popolazione oltre 1 milione**





Unione Doganale con l'UE permette l'accesso diretto al mercato UE



**510**  
milioni di persone in UE

**355**  
milioni di persone

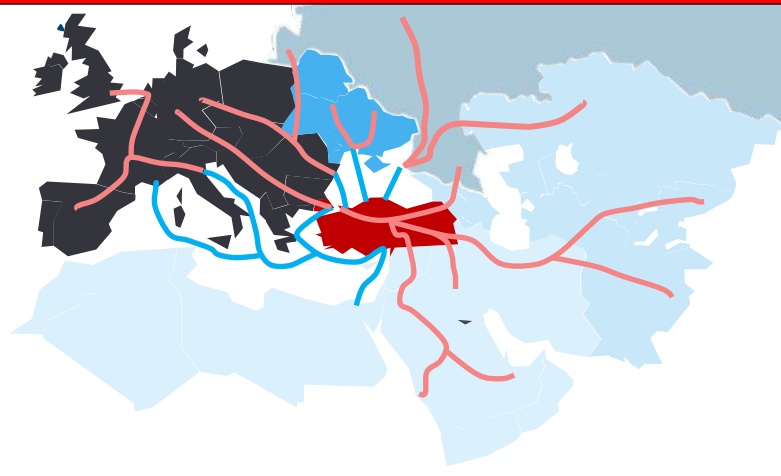
nei 27 paesi con accordi di libero scambio

**81**  
milioni di persone

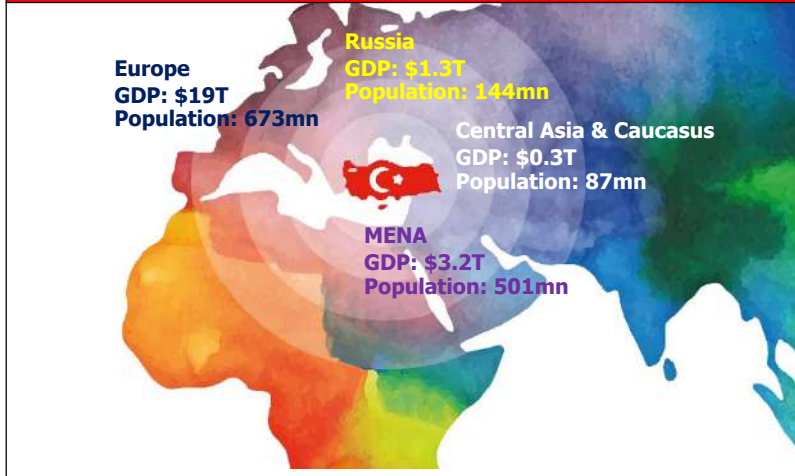
**Libero accesso a 945**  
milioni di consumatori



**Connettività con mercati chiave  
attraverso strade, ferrovie, mare e aria..**



**Vicinanza ai mercati principali**  
(1.5 miliardi di persone, e 24 trilioni di USD di PIL a 4 ore di distanza di volo)



**È un centro di produzione ed esportazione per multinazionali**

- TOYOTA** Esporta 85% dei suoi prodotti
- Ford** Esporta 77% dei suoi prodotti
- Nestlé** Base di produzione per MENA
- BOSS** Il più grande impianto di produzione del mondo

**Seguite e coprite i mercati in 16 fusi orari da New York a Tokyo**



**Turkish Airlines collega 246 destinazioni in 120 paesi**

**TURKISH AIRLINES**

**E' anche un hub da cui società internazionali gestiscono decine di paesi ...**

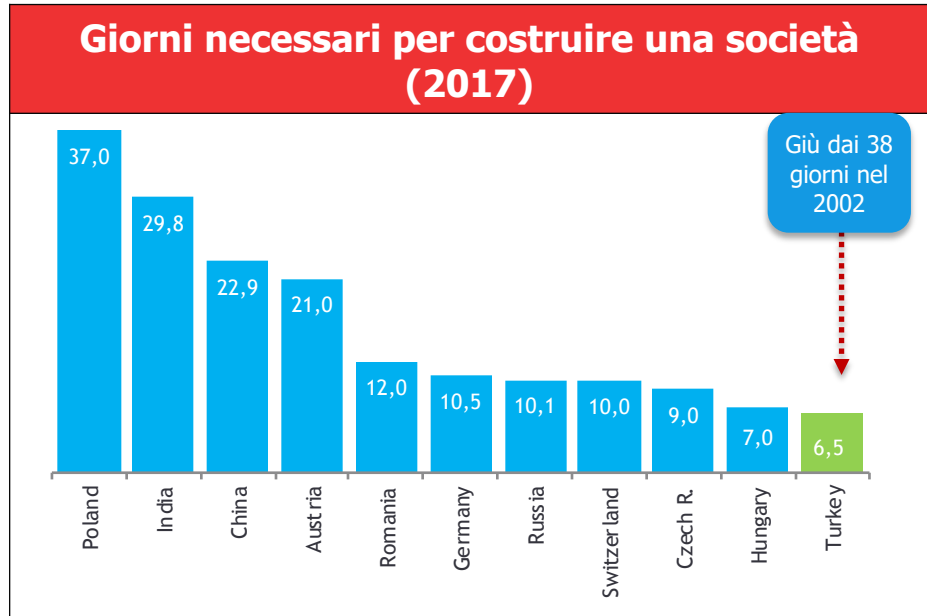
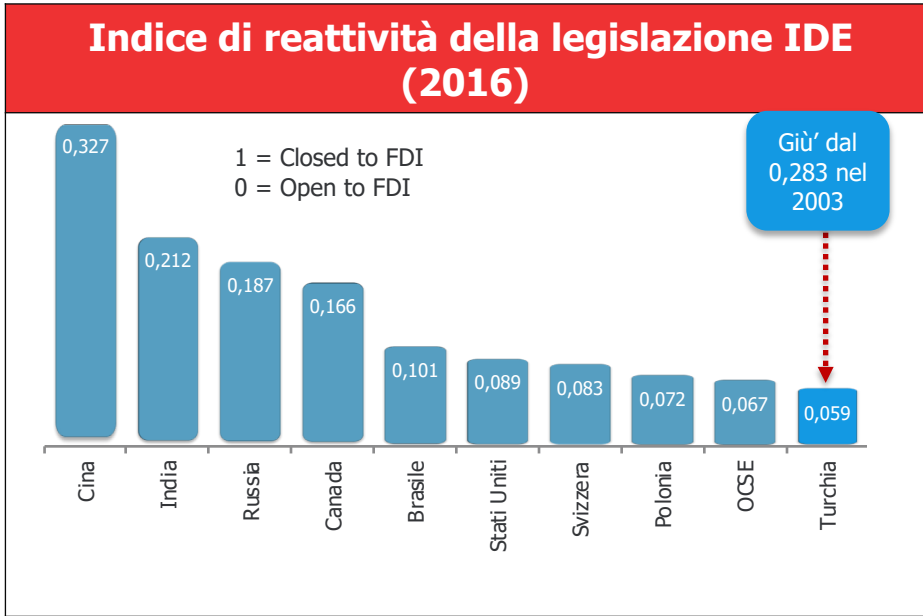
- B/S/H/** 89 Paesi
- GE Healthcare** 80 Paesi
- thyssenkrupp** 72 Paesi
- intel** 67 Paesi
- Verifone** 60 Paesi
- IFC** 52 Paesi
- gsk** 30 Paesi



# Riforme strutturali

La Turchia ha attuato riforme strutturali nei diversi settori e continua ad introdurre nuove riforme...

## RIFORME STRUTTURALI



Fonte: OECD, World Bank



**Legislazione in materia di IDE**



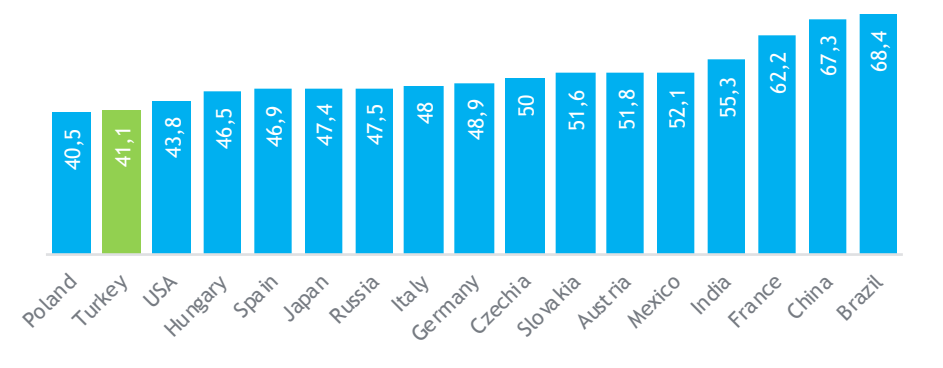
**Accordi bilaterali in materia di promozione e protezione degli investimenti con 75 Paesi**



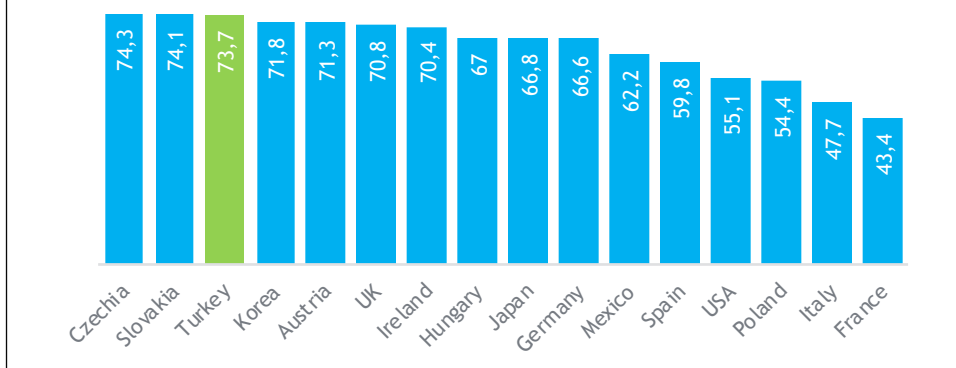
**Convenzioni contro la doppia tassazione con 80 Paesi**



**Carico fiscale totale, 2017 (% of Profit)**



**2017 Concorrenzialità fiscale comparata (indice=100 as most competitive)**



Fonte: Ministry of Economy, Ministry of Finance, WB Doing Business Report, Total Tax Rate: Profit or corporate income tax, social contributions and labor taxes paid by the employer, property taxes, turnover taxes and other taxes (such as municipal fees and vehicle taxes). Tax Foundation (Tax competitiveness measures countries' tax policies five categories: corporate income tax, consumption taxes, property taxes, individual taxes, and international tax rules.)



## Incentivi di produzione

- ✓ Deduzione fiscale & esenzione
- +



## Incentivi all'occupazione

- ✓ Payroll & Training support +



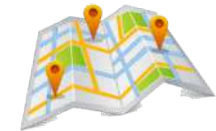
## Zone speciali

### **Zone franche**

- ✓ Deduzione fiscale & esenzione+

### **Zone industriali organizzate**

- ✓ Infrastruttura sviluppata



## Incentivi per esportatori di servizi

- ✓ Deduzione fiscale per i servizi esportati in;

### **Engineering**

Architecture

Design

Software

Medical Reporting

Accounting

Call Center

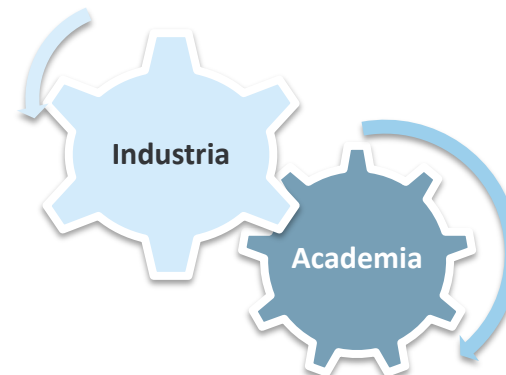
Datacenter

EDUCATION

Healthcare

## Zone per lo sviluppo tecnologico

- ✓ Per supportare la R&S
- ✓ Deduzione fiscale & esenzione+



## Incentivi per la R&S e innovazione

- ✓ Deduzione fiscale & esenzione+



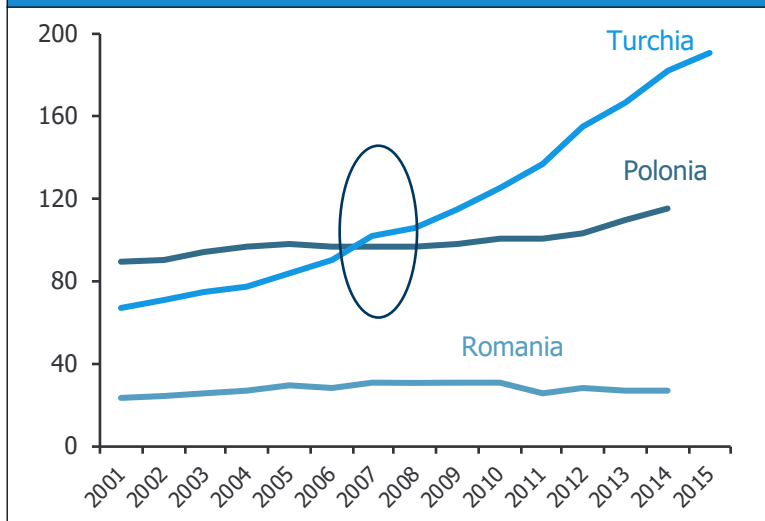




# Ecosistema favorevole alla R&S

Gli incentivi alla ricerca e sviluppo sono ulteriormente supportati da un ecosistema favorevole.

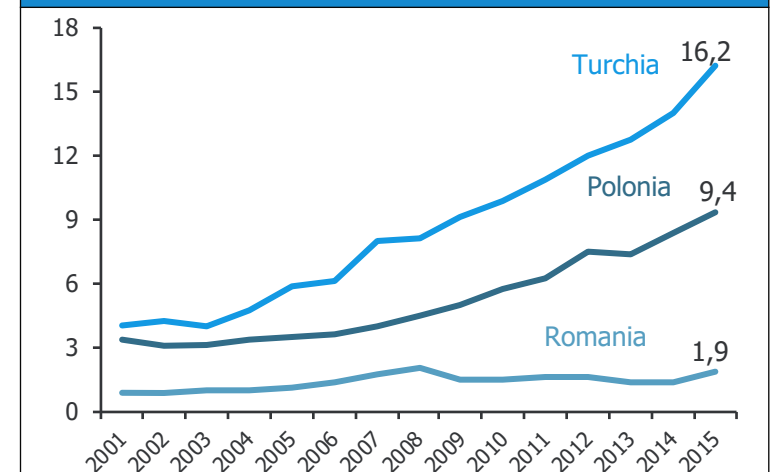
### Numero di ricercatori (migliaia)



### Oltre 100 centri di R&S per le aziende straniere



### Le spese in R&S in aumento (miliardi di USD, PPP)



### Società straniere che conducono attività di ricerca e sviluppo in Turchia






## SETTORE AUTOMOBILISTICO

- 14° più grande produttore automobilistico del mondo
- 2° più grande esportatore di auto verso l'UE
- Produzione di oltre 1 milione di veicoli all'anno
- Un mercato di 25 miliardi di USD
- 24 miliardi di USD di esportazione
- Una base di fornitori ben sviluppata



## ENERGIA

- Un mercato di 70 miliardi di USD
- Domanda crescente
- Corridoio energetico; vicinanza al 70 % delle fonti energetiche primarie provata del mondo
- Risorse rinnovabili
- Supporti governativi



## MACCHINARI E ATTREZZATURE ELETTRICHE

- Più grande produttore di TV e elettrodomestici in Europa
- Un mercato di 38 miliardi di USD
- 22 miliardi di USD di esportazione



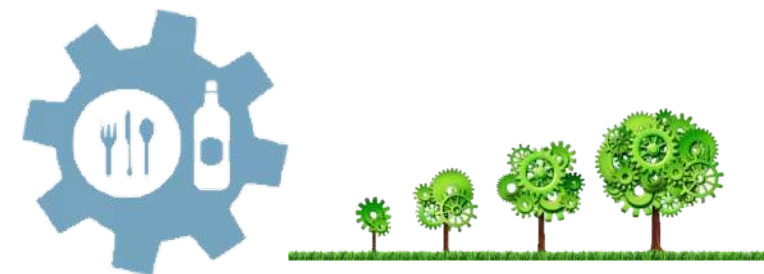
## AEROSPAZIALE E DIFESA

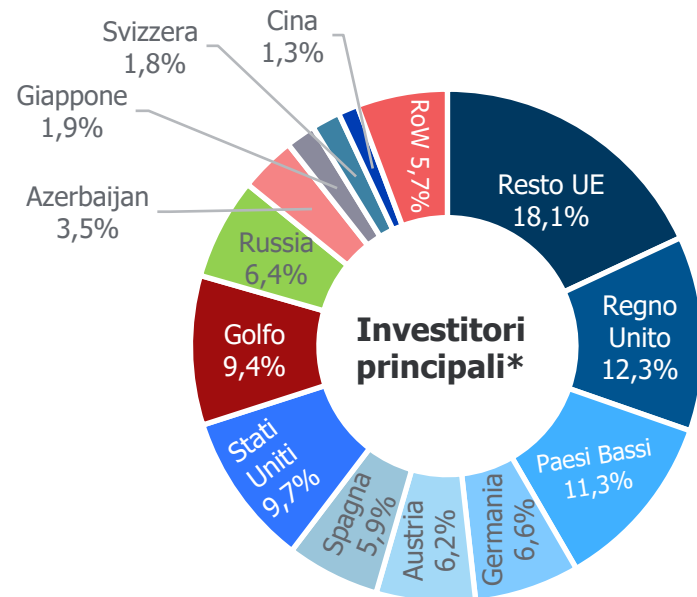
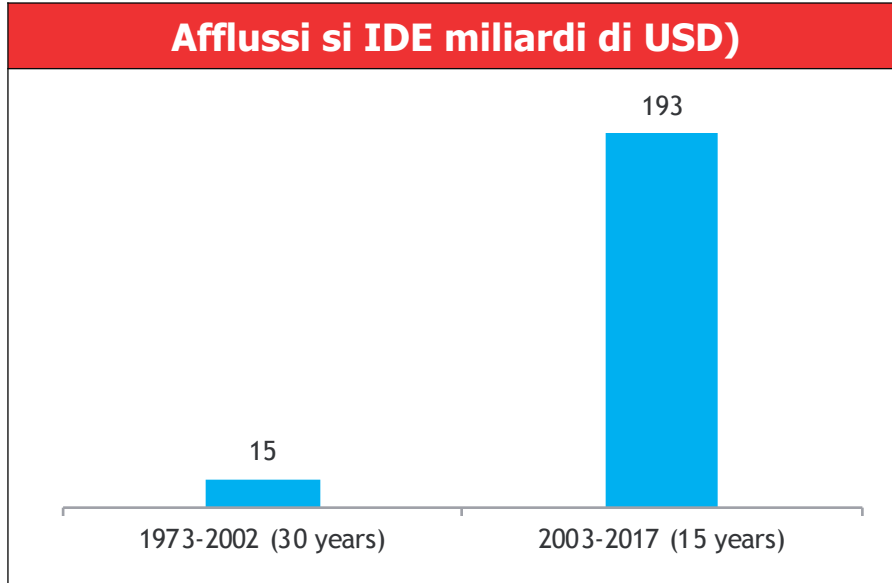
- 15 miliardi di USD di spesa per la difesa
- Un mercato di 6 miliardi di USD
- 2 miliardi di USD di esportazione
- Un hub per l'aviazione civile
- Dimensione della flotta civile: 540
- Passeggeri civili: 193 milioni
- Cluster ben sviluppati
- Forte supporto per joint venture con aziende straniere



## INDUSTRIA AGROALIMENTARE E BEVANDE

- Un mercato di 74 miliardi di USD
- 17 miliardi di USD di esportazione
- Turchia esporta 1,781 generi di prodotti verso 190 Paesi







# Relazioni Bilaterali

Anno	Ammontare degli investimenti italiani (milioni di USD)
2007	74
2008	249
2009	314
2010	25
2011	111
2012	154
2013	148
2014	488
2015	180
2016	87
2017	124

\* In Turchia sono operanti 1.409 imprese italiane (dicembre 2017)


\* Stock degli IDE dell'Italia in Turchia è stato di 4.5 miliardi di USD (dicembre 2016)

Anno	ESPORTAZIONE	IMPORTAZIONE	VOLUME
2010	6.505	10.140	16.645
2011	7.851	13.450	21.301
2012	6.374	13.344	19.718
2013	6.718	12.885	19.603
2014	7.141	12.056	19.197
2015	6.887	10.639	17.526
2016	7.581	10.218	17.799
2017	8.476	11.307	19.782





**Organizzazione governativa  
che promuove e incoraggia gli  
investimenti in Turchia**



**Approccio privatistico con il  
supporto di tutti gli organi  
statali**



**Opera su base strettamente  
confidenziale e i servizi sono  
gratuiti**



Informazioni e analisi di  
mercato; panoramica  
industriale e rapporti di  
settore completi




Aiuto per la scelta del sito e  
valutazione delle condizioni  
per gli investimenti



**Coordinamento con gli organi  
governativi competenti sulle questioni  
relative agli investimenti**

AFTERSALES



Facilitazione degli  
investimenti in tutte le  
fasi



Ricerca di aziende per potenziali  
collaborazioni e JV



**Servizi di lancio di  
progetti e comunicati  
stampa**



Facilita la Sua visita  
in Turchia



# INVEST IN TURKEY

HIS PRESIDENCY INVESTMENT OFFICE OF THE REPUBLIC OF TURKEY

## Grazie per l'attenzione



Contact: [costa.gino@invest.gov.tr](mailto:costa.gino@invest.gov.tr)

[www.invest.gov.tr](http://www.invest.gov.tr)