


I verticali di UMIQ®

Valutazione del rischio sulla catena di fornitura



UMIQ lo scenario



Alta importanza dei fornitori



Grossi rischi sul tema delle filiere



Debolezza dei sistemi di valutazione attuali!

Oggi

Vendor rating



Domani

Valutazione:

- ✓ «*Risk Based*»
- ✓ *bilanciata*

L'idea

IL VERTICALE UMIQ®



Fornire alle aziende uno strumento utile per:

VALUTARE IN MODO RAPIDO ED EFFICACE I RISCHI DELLA PROPRIA FILIERA DI FORNITURA

Plus:


- ✓ metodo d'approccio **basato sulle proprie specificità e rischi**
- ✓ aspetti valutati ampiamente testati **“UMIQ®” e “RiskOne®”**
- ✓ **questionario on line** per autovalutazioni e audit



Il metodo

I PLUS:

- ✓ è **preventivo** rispetto ai sistemi di vendor rating;
- ✓ è **semplice** con 5 criteri a supporto della definizione delle priorità;
- ✓ è **«risk based»** con 12 prospettive di rischio per la valutazione;
- ✓ è **fruibile**, piattaforma web con gli aspetti per il rilievo dei giudizi riguardo a ciascuna prospettiva.



Le fasi

COME SI SVILUPPA IL METODO:

1. Incontro con esperti UMIQ

- 1.1 spiegazione del metodo e **valutazione della prospettiva fornitori rispetto alle PROPRIE strategie ed obiettivi,**
- 1.2 individuazione delle categorie e dei **fornitori a maggior impatto,**
- 1.3 **definizione del grado di importanza dei fornitori individuati,**
- 1.4 Prima valutazione “light” sulle prospettive per fornitore,
- 1.5 **Output report e grafici** sulle strategie consigliate, rating qualitativi complessivi e di dettaglio sulle valutazioni svolte.



Le fasi

COME SI SVILUPPA IL METODO:

2. Valutazione tramite questionari inviati ai fornitori

2.1 Invio dei questionari di dettaglio ai fornitori selezionati,

2.2 Raccolta dati e **integrazione del report** di valutazione con quanto emerso e **confronto** con la valutazione interna.

Portale UMIQ



www.umiq.it – Piattaforma





Le fasi

COME SI SVILUPPA IL METODO:

3. Valutazione esterna tramite ente terzo

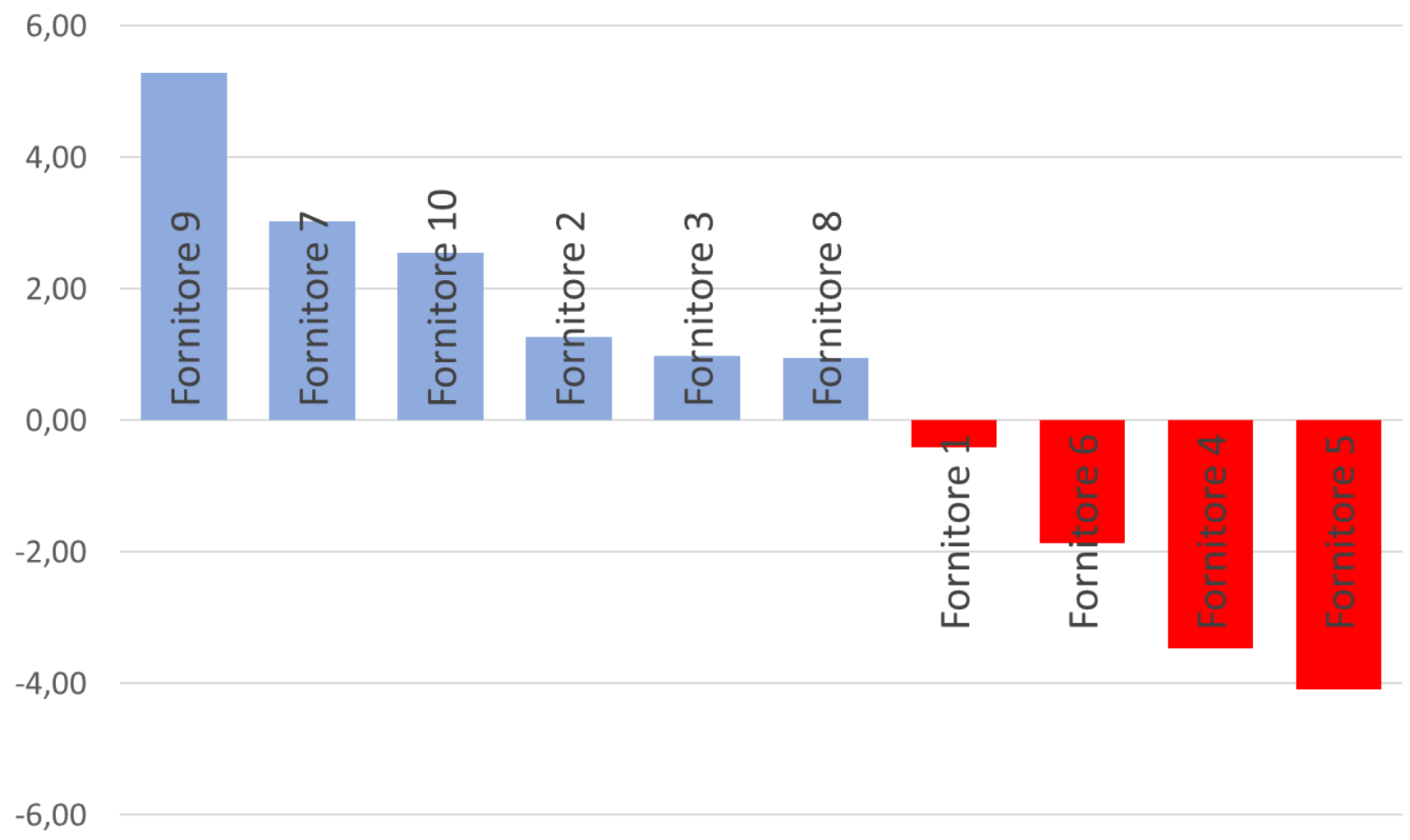
- 3.1 **Pesature di dettaglio** per fornitore rispetto alle prospettive di rischio previste nel metodo con il PM dell'ente,
- 3.2 Audit presso i fornitori tramite auditor qualificati,
- 3.3 Report finale confrontabile con le valutazioni interne e le eventuali autovalutazioni dei fornitori.





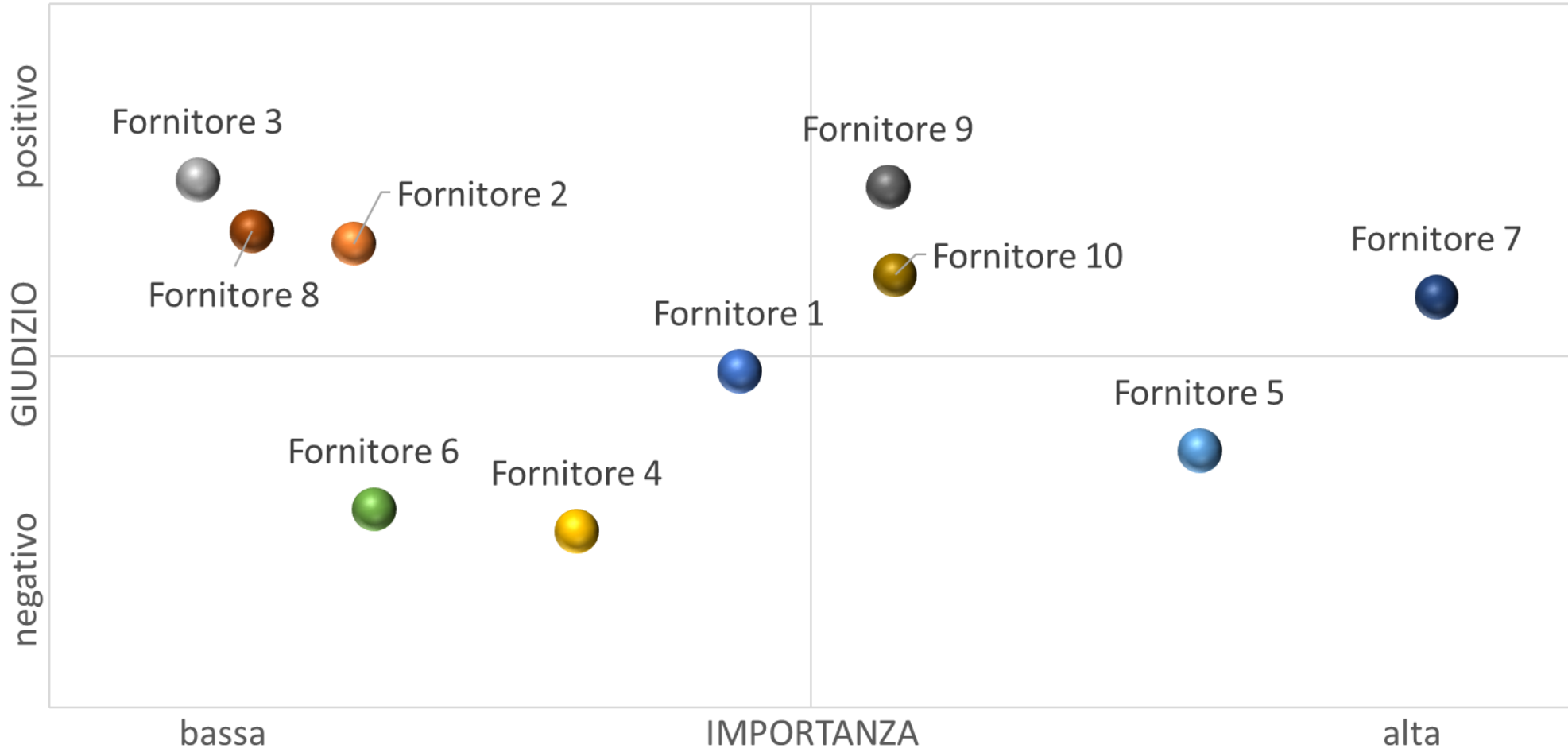
Gli output


ANALISI DEI RISCHI COMPLESSIVI DELLA CATENA DI FORNITURA



Gli output

ANALISI DEI RISCHI DELLA CATENA DI FORNITURA BILANCIATA SULLE STRATEGIE

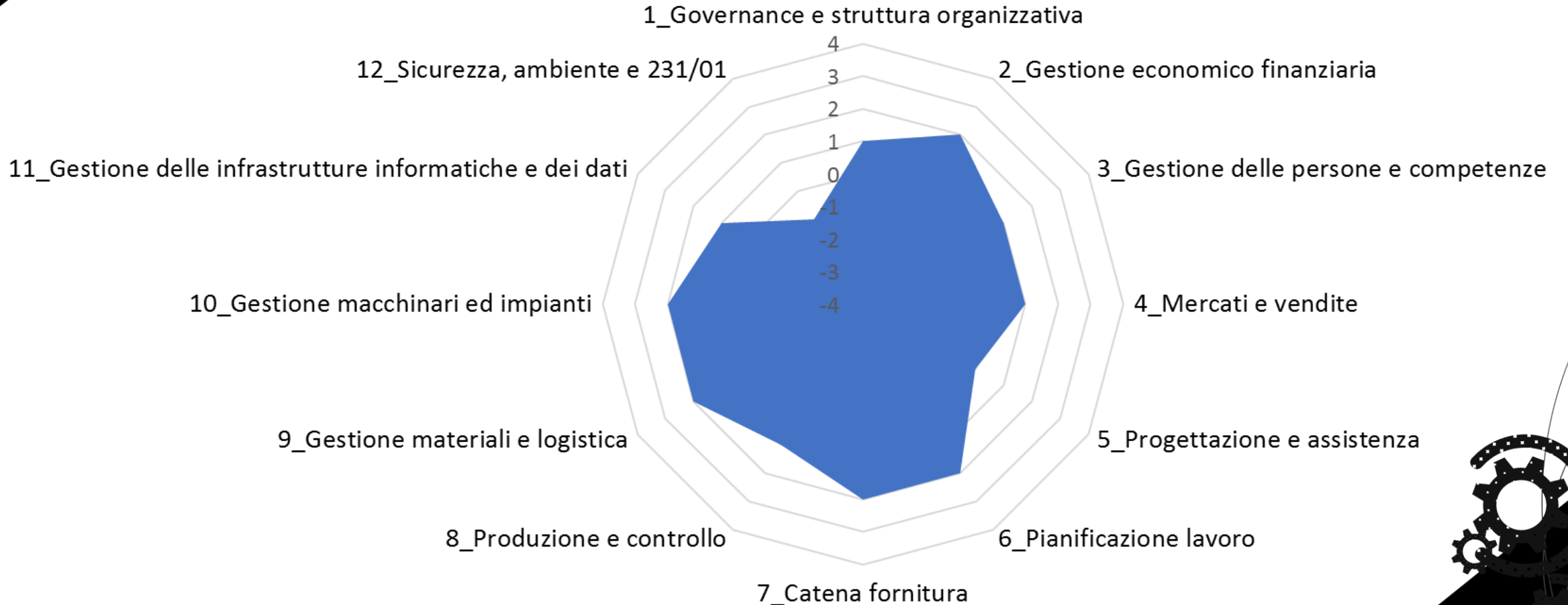





Gli output

ANALISI DI DETTAGLIO DELLE PROSPETTIVE DI RISCHIO PER FORNITORE/CATEGORIA

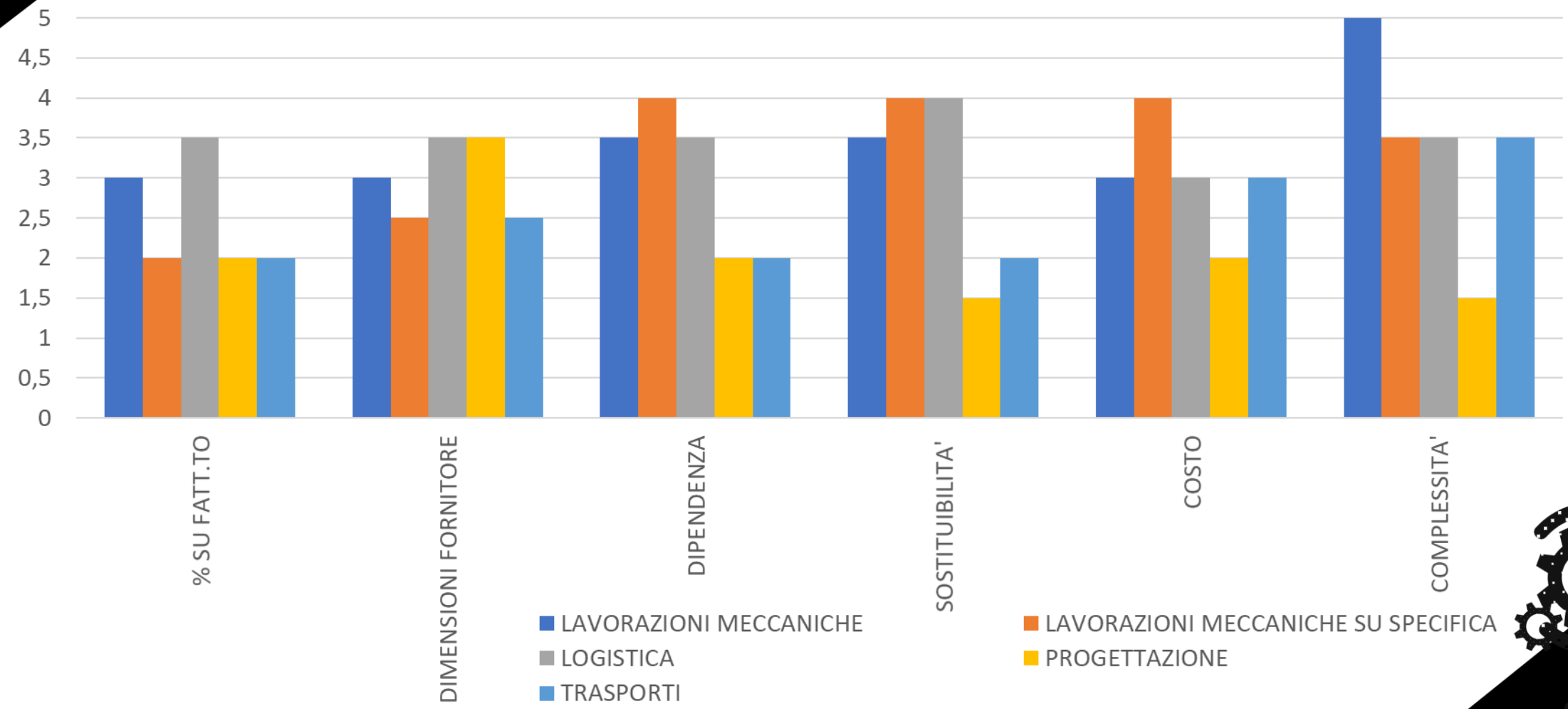
Fornitore 2





Gli output

ANALISI DELLE CATEGORIE DI FORNITURA PER CRITERIO



Gli output

Strategie di gestione dei rapporti di fornitura

