











**SEGA A NASTRO AUTOMATICA
SUPER TRAD 300 AO CN COMPACT**

Segatrice a nastro automatica elettroidraulica a controllo numerico per tagli in serie di materiale di medie dimensioni. Indicata per il taglio di profilati metallici, materiale pieno. Dotata di interfaccia operatore di facile apprendimento con display per informazioni sul conteggio dei pezzi tagliati, ore lavoro, stato della macchina, messaggi di errore e segnalazione guasti. Controllo delle lunghezze di taglio e dell'altezza lavoro della lama direttamente dal quadro comandi. Ampia possibilità di archivio programmi di lavoro. Tensionamento idraulico del nastro visualizzato su manometro e pressostato stop rotazione a nastro non tensionato o rotto. Motorizzazione con INVERTER di serie per una vasta gamma di velocità di taglio. Microinterruttore di sicurezza sul riparo volani e sulle protezioni perimetrali.

Ciclo di taglio SEMIAUTOMATICO: regolazione manuale dell'apertura della morsa tramite volantino, start ciclo da pulsante sul quadro comandi ed esecuzione completa del ciclo di taglio con automatismi di chiusura della morsa, discesa e risalita dell'arco, apertura della morsa.

Ciclo di taglio AUTOMATICO: regolazione manuale dell'apertura delle morse banco e carro tramite volantino, inserimento lunghezze e quantità di taglio direttamente dallo strumento elettronico. START ciclo di taglio con o senza intestatura della barra (selezionabile) ed esecuzione completa del programma lavoro precedentemente memorizzato in assetto completamente automatico.

				
	0°			
	260			
	240			
	300 x 230			
	kW	mt/min		
2965 x 27x 0,9	2,2	20-105	305 mm	800 Kg
				A= 1700 mm B= 2150 mm H= 1975 mm

OPTIONAL

Rulliera modulare lato carico 2 metri.
Rulliera lato scarico 2 metri con fermo.

