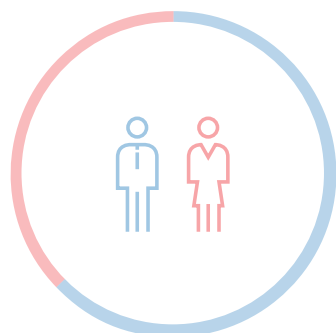




UOMO E IMPRESA

Statistiche 2018

OUTPLACEMENT INDIVIDUALE E CONSULENZA DI CARRIERA

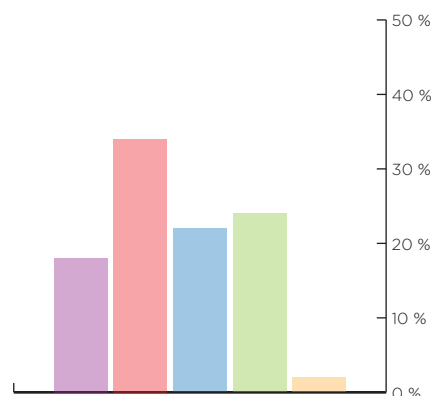


GENERE DEI CANDIDATI

Donne	37 %
Uomini	63 %

LIVELLO DI INQUADRAMENTO

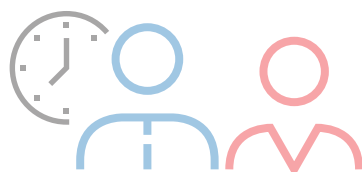
Autonomo	2 %
Dirigente	24 %
Quadro	22 %
Impiegato	34 %
Operaio	18 %



ETÀ DEI CANDIDATI

Meno di 40 anni	13 %
Tra i 40 e i 50 anni	47 %
Oltre i 50 anni	40 %

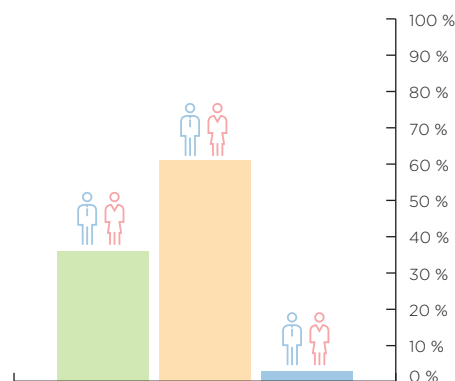
TEMPO MEDIO DI RICOLLOCAZIONE



3,7 Mesi

TIPOLOGIA DI NUOVO RAPPORTO

- Tempo indeterminato 36 %
- Tempo determinato 61 %
- Lavoro autonomo 3 %



VALORE DELLA NUOVA POSIZIONE LAVORATIVA



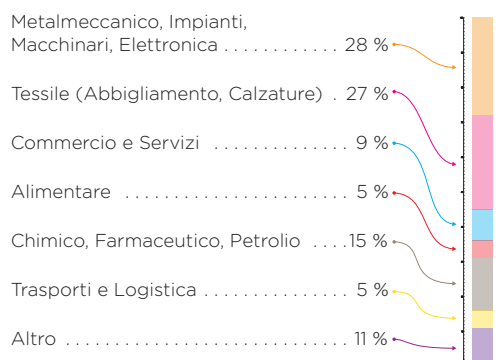
- Superiore 12 %
- Paragonabile 50 %
- Inferiore 38 %

AREA AZIENDALE DI PROVENIENZA

- Produzione 33 %
- Area commerciale / Marketing . . 21 %
- Amministrazione / HR 13 %
- Direzione / Operation 13 %
- Supply Chain 13 %
- ICT / Tecnica 7 %



SETTORE DI PROVENIENZA



SETTORE DI RICOLLOCAZIONE

