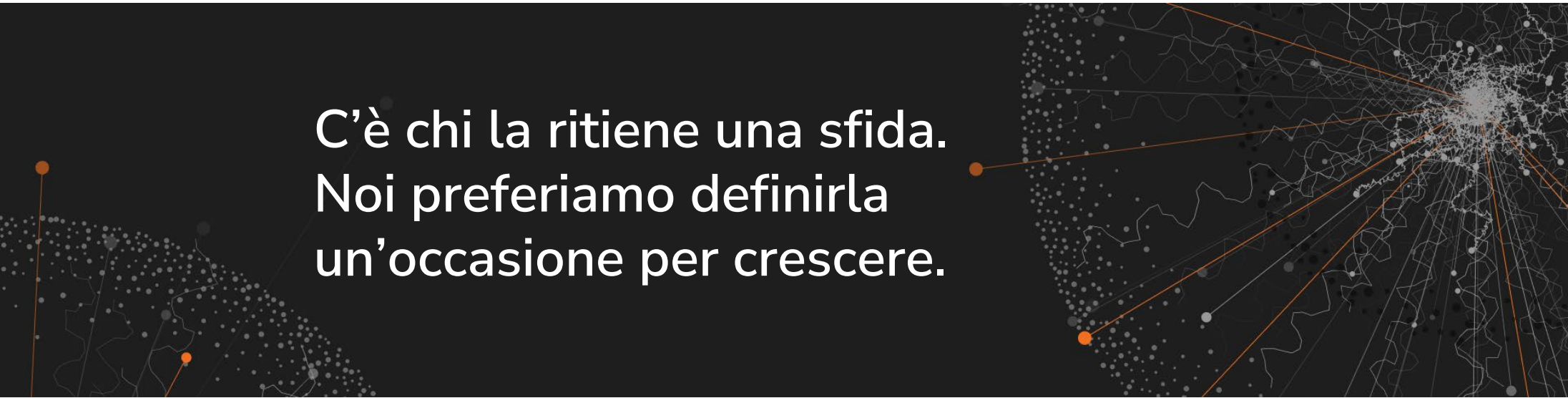


# TRASFORMAZIONE DIGITALE

SOLUZIONI SOFTWARE PER AUTOMATIZZARE LA TUA AZIENDA

Configura velocemente i tuoi prodotti.  
Organizza e gestisci i tuoi contenuti.  
Rendi navigabile e interattivo il tuo prodotto.  
Riproduci e ambienta i tuoi prodotti con qualità fotorealistica.

Si tratta di una trasformazione profonda a livello di organizzazione, di processi produttivi, di strumenti utilizzati per cogliere nuove opportunità e per mantenere competitività.



C'è chi la ritiene una sfida.  
Noi preferiamo definirla  
un'occasione per crescere.

Automazione, Immersività, Efficienza: Trasforma il tuo modo di lavorare con le nostre soluzioni digitali.

***Per accompagnarti al meglio nella Tua Trasformazione Digitale!***

---

## NOI E I NOSTRI SERVIZI

Avere e seguire un metodo è uno strumento prezioso per le aziende che desiderano trarre vantaggio dalla trasformazione digitale per i propri processi aziendali.

Per sviluppare una soluzione a un problema bisogna iniziare con la comprensione dell'idea e dei suoi componenti. Ciò comporta una fase di ricerca e identificazione di potenziali soluzioni che soddisfino i requisiti del cliente.



**Consulenza**



**Esperienza**



**Comprensione**



**Un passo alla volta**




**Evoluzione**



**Al tuo fianco**

Per il raggiungimento degli obiettivi è importante costruire una strategia di sviluppo del progetto seguita da una fase di testing e perfezionamento. Solo dopo aver concretizzato tutti questi passaggi possiamo assicurarci di essere in grado di sviluppare soluzioni efficaci che affrontino le vostre sfide in modo efficiente.


**Ad ogni vostra esigenza, corrisponde una nostra idea: lavoriamo con passione e determinazione, pronti ad ascoltare le necessità per proporre il servizio più adatto al vostro business.**

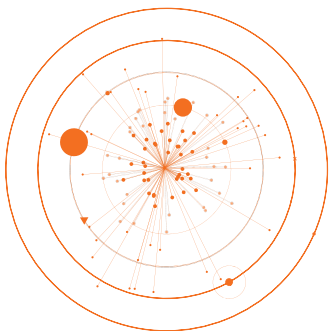


Digitalizzazione dei processi aziendali.

Gestione di una commessa e  
automatizzazione della creazione  
documentale.

Creare strumenti di supporto alla  
vendita ed alla spiegazione del  
prodotto.






### **AD CONFIGURATOR**

Il configuratore di prodotto CPQ web per esaltare le opportunità commerciali, vendendo e producendo in modo intelligente.


Applicazione web che gestisce interamente il processo di una commessa di un prodotto su misura.



### **AD SIGHT**

Un utilizzo della modellazione 3D per configurazioni fotorealistiche e reportistica.


Un visualizzatore e configuratore di oggetti 3D gestibili dentro una pagina web.



### **MADEPAGE**

Impaginazione automatica e gestione di contenuti per documenti sempre aggiornati.

Applicazione web PIM finalizzata alla creazione e gestione di documenti tecnico commerciali multilingua.



### **DESIGN3DI'**

Da un modello 3D, per creare contenuti per la vostra comunicazione visiva.



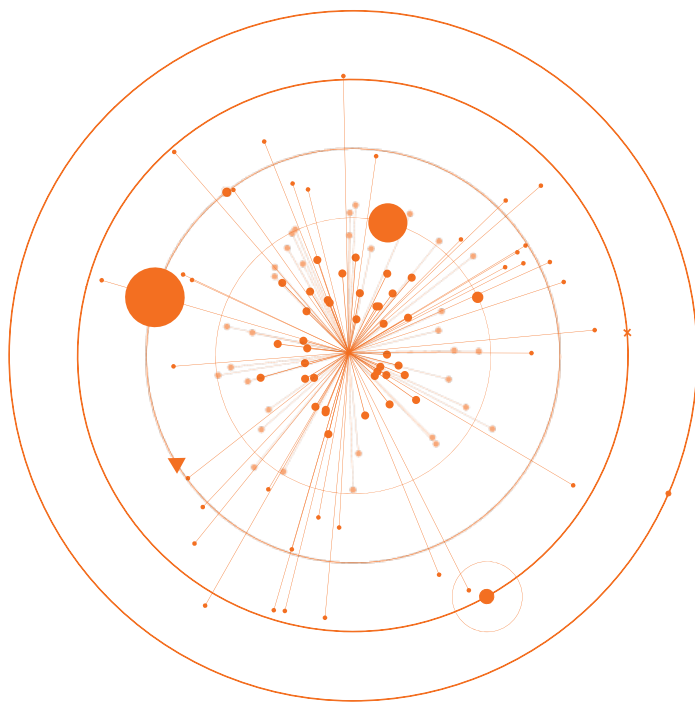


# AD CONFIGURATOR

Configura velocemente i tuoi prodotti.  
Rendi autonomi i tuoi venditori nel generare offerte.  
Elimina errori e perdite di tempo.  
Gestisci una commessa nel suo intero percorso.



## AD CONFIGURATOR: SOFTWARE INNOVATIVO



Il nostro configuratore è sviluppato nella sua totalità **con tecnologia Microsoft®**. L'ambiente di sviluppo scelto garantisce la possibilità nel tempo di poter disporre di strumenti di programmazione sempre aggiornati ed all'avanguardia messi a disposizione dal più grande e diffuso pacchetto di sviluppo software presente oggi sul mercato.

**E' sviluppato integralmente su piattaforma web.** Questo lo rende fruibile con estrema facilità su tutti i dispositivi siano essi fissi (desktop, laptop, portatili) che mobili (cellulari, tablet) ed indipendentemente dal sistema operativo utilizzato (Android®, Microsoft®, OsX®, iOS®).

La scelta di creare una applicazione web garantisce una serie di vantaggi rilevanti:

- **aumento della possibilità di utilizzo dell'applicativo**, non più legato ad un specifico sistema operativo
- **nessuna problematica legata agli aggiornamenti** delle singole installazioni e alle configurazioni hardware dei singoli computer
- **accessibilità da parte degli utilizzatori in qualunque momento** anche al di fuori della abituale sede di lavoro per consultare preventivi e anagrafiche o per sviluppare nuovi progetti

L'applicativo è costituito di due moduli fondamentali: la **gestione utenti (CRM)** e il **configuratore di prodotto**.

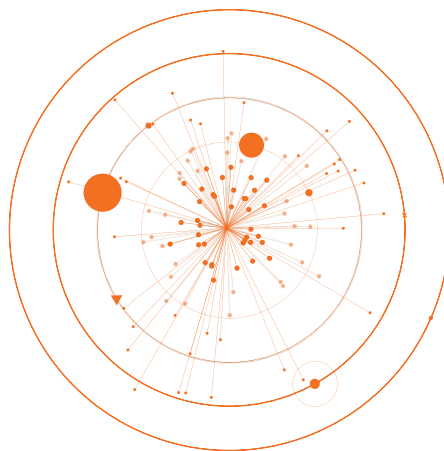
La gestione degli **utenti** permette di creare / gestire **varie tipologie**: operatori interni, operatori esterni, commerciali, clienti diretti. Ciascuno di questi in base ai ruoli assegnati dall'amministratore del sistema, può creare preventivi, ordini, fogli di lavorazione, disegni, gestire anagrafiche clienti e prodotti, intervenire su progetti di rivenditori o crearne di nuovi a loro assegnati.

All'interno della gestione è inoltre disponibile un CRM per la gestione dei **rapporti tra forza vendite**, rappresentata da operatori esterni e commerciali, e **azienda produttrice** nella figura degli operatori interni.

Il cuore dell'applicativo è costituito dal configuratore di prodotto. La caratteristica principale che lo contraddistingue rispetto ad altri configuratori web esistenti è la possibilità di configurare parametricamente i prodotti anche a livello dimensionale con precisione millimetrica.



## AD CONFIGURATOR: PENSATO PER PRODOTTI SU MUSURA



### PRODOTTI CHE SI POSSONO INSERIRE

AD CONFIGURATOR: è particolarmente indicato per la configurazione di tutti i prodotti che hanno come caratteristiche peculiari:

- Le **dimensioni** come elemento caratterizzante
- L'elevato numero di **regole** che li determinano
- Di essere di fatto **pezzi unici** all'interno di un campo definito

Se i prodotti che realizzate hanno una o più di queste caratteristiche la nostra applicazione è quello che fa per voi.

### IL METODO CHE UTILIZZA

Le regole di configurazione che permettono la configurazione puntuale del prodotto sono di tipo **gerarchico** e **dinamico**.

L'interfaccia è di **semplice comprensione** da parte dell'utente che sarà in grado di configurare il prodotto nel rispetto delle regole imposte dal produttore.

L'utilizzo di **maschere grafiche** per l'inserimento dati per il cliente è garanzia di **personalizzazione totale dell'applicazione** per soddisfare qualsiasi richiesta.

## AD CONFIGURATOR: MODULI DISPONIBILI



### PREVENTIVO

Crea un preventivo preciso e puntuale come un vero e proprio gestore di commessa

#### **Modulo base del configuratore**

E' il modulo che contiene le regole di configurazione dei prodotti, necessarie per la creazione dei preventivi da parte dei rivenditori.

Permette di generare una offerta economica dettagliata che, una volta approvata, potrà essere trasformata in ordine ed inviata direttamente nel gestionale dell'azienda produttrice per approvazione. Comprende lo sviluppo dei disegni 2D e 3D dei Modelli.



### DISEGNO 2D/3D

Crea disegni 2D/3D parametrici per capitolati tecnici

#### **Messe in tavola complete di quote e immagini 3D fotorealistiche.**

Questo modulo permette di visualizzare le messe in tavola 2D complete di quote del prodotto. È possibile gestire autonomamente le viste, sia come tipologia, sia come dimensioni, per creare una documentazione tecnica professionale ed esaustiva. Per costruire visivamente i modelli 3D non è assolutamente necessario avere da parte dell'utente alcuna competenza di disegno grafico.



### PRODUZIONE

Crea ordini, moduli per produzione, taglio e distinte

#### **Taglio profili, taglio teli, kit di Spedizione, distinte di produzione.**

Il modulo per la creazione di reportistica di ADCONFIGURATOR permette di visualizzare elenchi di tagli profili e componenti. Possiamo realizzare delle schede di produzione complete anche con contenuti grafici personalizzati per facilitare l'operatore in fase di consultazione della scheda.



### INSTALLAZIONE

Crea documenti puntuali per la consegna e installazione del prodotto

#### **Schemi specifici per la consegna.**

Sempre nella versione con contenuti grafici descrittivi personalizzati, siamo in grado di creare schede tecniche informative per agevolare la consegna del prodotto in esterni da parte di un rivenditore. Complete di informazioni puntuali per il prodotto preventivato, ordinato e prodotto che deve essere installato. Nella lingua dell'installatore.

## AD CONFIGURATOR: DOCUMENTI PREVISTI (PDF GENERABILI)



### OFFERTA ECONOMICA

#### STRUTTURATO CON:

- Frontespizio
- Pagina riepilogativa con elenco modelli
- Singola pagina di dettaglio per ciascun modello presente nell'offerta

PER TUTTI GLI UTENTI



### SCHEDE INTEGRATIVE

#### SCHEDE INSERIBILI:

- Schede prodotto
- Dichiarazioni di conformità
- Condizioni di garanzia
- Condizioni di fornitura

PER TUTTI GLI UTENTI

OPZIONALE



### SCHEDA DI PRODUZIONE

#### SCHEDE INSERIBILI:

- Taglio profili
- Distinta di componenti
- Elenco lavorazioni
- Posizionamento componenti
- Schede informative personalizzabili

SOLO PER OPERATORI INTERNI

OPZIONALE



### SCHEDA DI CONSEGNA

#### SCHEDE INSERIBILI:

- Posizionamento componenti
- Schede informative personalizzabili

PER TUTTI GLI UTENTI

OPZIONALE

## AD CONFIGURATOR: TIPOLOGIE DI UTENTI DISPONIBILI




### AMMINISTRATORE

- Crea ogni tipologia di utente
- Assegna ruoli operativi agli utenti
- Assegna abbinamenti specifiche di prodotto
- Assegna prezzi prodotti




### INTERNO

- Crea operatori esterni
- Crea clienti diretti
- Crea preventivi / ordini / produzione per esterni e diretti
- Vede / modifica progetti di tutti gli esterni e diretti



### ESTERNO

- Crea preventivi / ordini




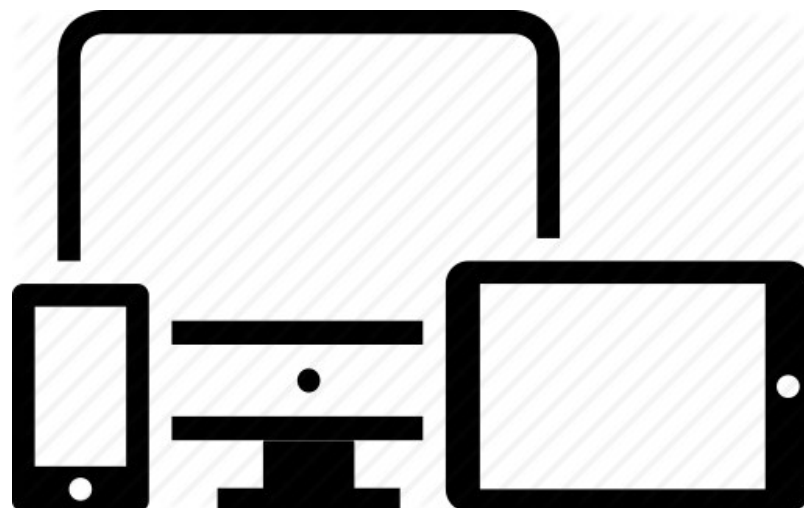
### COMMERCIALE

- Crea preventivi / ordini per esterni a lui assegnati
- Vede progetti di esterni a lui assegnati

Questi sono gli utenti standard presenti nell'applicazione base. Possono essere personalizzati sia nella tipologia che nei ruoli assegnabili nella personalizzazione possibile per l'applicazione. Anche in caso di sincronizzazione con applicativi gestionali o sistemi di autenticazione SSO i ruoli possono venire adattati in fase di sviluppo.

AD CONFIGURATOR: DOVE FUNZIONA

**AD CONFIGURATOR E' UN APPLICATIVO WEB OTTIMIZZATO PER TUTTI I BROWSER**



## AD CONFIGURATOR: INFORMAZIONI IN PILLOLE

### Posso personalizzare l'interfaccia grafica?

L'applicazione **può essere personalizzata**, oltre che per i prodotti inseriti e per i documenti che vengono generati, anche **nell'interfaccia grafica** ed eventualmente anche in **altre funzioni specifiche** per adattarsi completamente alle necessità tecniche e commerciali dell'azienda produttrice.

### Posso personalizzare i documenti generati dal configuratore?

Preventivo, schede prodotto, condizioni di vendita, distinte e schemi di produzione ed installazione. **Tutto può essere personalizzato al 100%** in linea con la vostra immagine aziendale e in base alle vostre necessità specifiche.

### I miei commerciali possono vedere cosa fanno i rivenditori?

Dal pannello di controllo online **il commerciale può vedere tutti i preventivi** che i rivenditori a lui assegnati generano con il configuratore e, se autorizzato, può anche intervenire sui preventivi stessi.

### Posso sincronizzare anche con DB non SQL?

Certo. La nostra piattaforma si basa su SQL Server ma può importare ed esportare **su diverse tipologie di database**.

### Come posso ricevere gli ordini?

Quando un preventivo viene confermato da un rivenditore, possiamo generare file strutturati standard **.xml / .json** o inviare i dati direttamente dentro il **database** che ci indicherete.

### Per usare il programma devo installare plug in o altre applicazioni sui PC?

Assolutamente no. Il configuratore è una applicazione web al 100%. anche per i PDF di preventivi, produzione e installazione vengono generati direttamente tramite il browser web **senza la necessità di alcune installazione da parte dell'utente**.

## AD CONFIGURATOR: INFORMAZIONI IN PILLOLE

### Chi si occupa della configurazione dei prodotti?

Noi forniamo un servizio **"chiavi in mano"** che vi permette di avere un applicativo completamente funzionante solo da utilizzare, senza dovervi preoccupare della parte di configurazione.

### Che competenze sono necessarie per utilizzarlo?

Per utilizzare il configuratore **non sono necessarie competenze tecniche** di alcun genere. Grazie ad una griglia di proprietà di facile comprensione, personalizzata per singola azienda, il programma permette la creazione di disegni, capitolati tecnici ed economici in pochi minuti.

### Posso gestire delle commesse con l'estero?

L'applicazione è **multilingua** e può gestire tramite un pannello di controllo un numero a piacere di lingue. Può generare preventivi, ordini, fogli di lavorazione e di installazione relativi alla stessa commessa in lingua diversa in base alla specifica necessità del momento.

### Per quali aziende è pensato?

Aziende di produzione che realizzano prodotti che nei loro parametri variabili hanno le dimensioni finite "su misura". Permette la configurazione di prodotti caratterizzati da un **elevato numero di varianti** sia di tipo visivo che analitico (dimensioni, materiali, finiture, accessori).

### Ci sono dei limiti nel numero di utenti?

Il numero di utenti, indipendentemente dai ruoli che possono essere presenti, **non ha alcun vincolo**. Il costo di licenza d'uso è unico per l'applicazione.


### Quanti prodotti posso inserire nel programma?

Il numero dei prodotti inseribili nell'applicazione è **illimitato** nella quantità.



# MADE PAGE

Elimina la gestione dell'impaginazione a mano.  
Acquista flessibilità di soluzioni per i tuoi documenti.  
Hai sempre documenti aggiornati.  
Facilita la gestione documentale della tua azienda.



### PERCHE' WEB

La scelta di creare una applicazione web garantisce una serie di vantaggi rilevanti:

- **Aumento della possibilità di utilizzo dell'applicativo**, non più legato ad uno specifico sistema operativo
- **Nessuna problematica legata agli aggiornamenti** delle singole installazioni e alle configurazioni hardware dei singoli computer
- **Accessibilità da parte degli utilizzatori in qualunque momento anche al di fuori della abituale sede di lavoro** per operare in semplicità e sempre con dati aggiornati


### TRE BUONI MOTIVI PER USARLO

- 1) **Gestione della lingua:** lavori con l'estero e ti trovi a dover gestire tutti i documenti in lingua con relativi impianti?
- 2) **Versioni listini prezzi:** gestisci listini con prezzi al pubblico diversi in base al paese di vendita dei tuoi prodotti?
- 3) **Aggiornamenti:** dedichi più tempo ad aggiornare i tuoi listini che a realizzarli la prima volta?

Allora l'utilizzo della nostra piattaforma ti permetterà di:

- 1) Semplificare la gestione di versioni in lingua dei documenti.
- 2) Diminuire i tempi di inserimento dei dati nei documenti
- 3) Gestire gli aggiornamenti con semplicità, autonomia e immediatezza

## MADE PAGE: UN NUOVO MODO DI LAVORARE



### COSA SI E' FATTO FINO AD OGGI

**Nuovo documento:** sviluppo del progetto grafico, inserimento manuale dei contenuti e sviluppo dell'impaginato completo. Sezione per sezione, prodotto per prodotto.

**Modifica documento:** inserimento manuale dei nuovi contenuti e sviluppo dell'impaginato.

**Versioni documento (lingua, prezzi):** inserimento manuale dei contenuti e sviluppo dell'impaginato.

Tutte **fasi indipendenti** e che **richiedono**, indipendentemente dal tipo di intervento, **sempre tempistiche importanti** da parte di uno o più operatori che devono essere sia tecnici / grafici , per lavorare su un programma di impaginazione, che logici / decisionali per conoscere e gestire i contenuti del documento

## MADE PAGE: UN NUOVO MODO DI LAVORARE

Competenze tecniche necessarie per essere totalmente autonomi



### COSA SI PUO' FARE DA OGGI

L'utilizzo di **MadePage** permette di **centralizzare tutte le informazioni** relative ai documenti tecnico commerciali dell'Azienda **all'interno di un unico contenitore** sempre disponibile online.


**Non solo:** si potranno distinguere le figure che sviluppano la struttura del documento da quelle che ne gestiscono i contenuti.

Ci sarà una **figura tecnica** che si occuperà di creare la struttura dati, le regole di impaginazione e i fogli di stile del documento, ed una **figura operativa** che gestirà in modo autonomo i contenuti e sarà in grado di creare documenti completi senza utilizzare programmi di impaginazione.

**MadePage** non è solo una applicazione per la gestione dei contenuti, ma **un nuovo modo di lavorare**. Ambienti Digitali, può affiancarsi alla vostra Azienda, impostando i documenti e lasciando a voi la gestione di aggiornamenti o può mettere a disposizione l'applicazione per lasciarvi la possibilità di gestire entrambi questi aspetti.

CENTRALIZZAZIONE DELLE INFORMAZIONI IN UN UNICO PUNTO ACCESSIBILE VIA WEB

Cataloghi  
Listini  
Schede prodotto  
Manuali di produzione

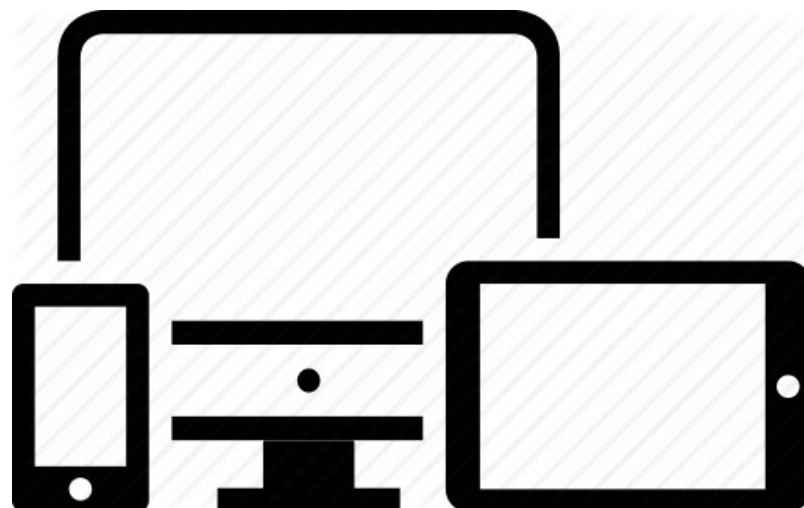


Amministrazione  
per creazione contenuti  
e gestione lingue in un'unica  
applicazione WEB

Gestione lingue  
Gestione prezzi



**CENTRALIZZAZIONE DELLE INFORMAZIONI IN UN UNICO PUNTO ACCESSIBILE VIA WEB**





### **Per creare i documenti completi devo usare un programma di impaginazione?**

No. **Occorre solo progettare il layout grafico base al di fuori di MadePage.** L'impaginazione di tutti i contenuti e la relativa generazione del documento completo sarà effettuata direttamente da MadePage.

### **Come posso gestire traduzioni per documenti multilingua?**

Potrete creare un **utente specifico che gestisce le traduzioni**, inviare le credenziali di accesso alla piattaforma per permettergli di inserire / modificare traduzioni nelle varie lingue. Inserirte queste **un operatore interno deciderà in quale lingua creare il documento.**

### **Ho diversi documenti da gestire. Lo posso fare nella stessa applicazione?**

Certamente. **Non ci sono limiti al numero ed alla tipologia di documenti che si possono inserire.** Se avrete bisogno di spazio disco per le immagini, potrete aggiungerne senza problemi dal vostro pannello di controllo.

### **Voglio solo gestire i contenuti. Potete creare voi la struttura dati e i layout dei documenti?**

**Certamente.** Insieme ad un vostro responsabile o in collaborazione con la vostra agenzia di comunicazione, svilupperemo sia il layout grafico che la struttura interna che **vi permetterà di inserire e aggiornare il documento in totale autonomia.**

### **Chi lo può usare nella mia azienda?**

MadePage può essere utilizzato **anche da operatori che non conoscono linguaggi di programmazione** o programmi di impaginazione, ma che conoscono il prodotto. In questo caso **noi provvederemo a creare sia il layout che la struttura dati** necessaria per la creazione del documento.

### **Quante licenze devo acquistare?**

Sempre e **solo una unica licenza per tutti gli operatori** che potranno utilizzare il programma, anche nel caso di esterni, come potrebbe essere l'utente/i che si occupa/no di gestire le traduzioni che in genere sono professionisti esterni all'azienda.



## MADE PAGE: CONSULENZA DEDICATA PERSONALIZZATA

Diverse sono le possibilità operative che possiamo mettere a disposizione delle aziende. Dalla semplice attivazione della piattaforma, alla creazione delle strutture dati e dei layout dei documenti, fino alla loro completa gestione con l'inserimento e l'aggiornamento dei dati. Massima libertà.

### UTILIZZO AUTONOMO DELLA PIATTAFORMA

<b>Licenza d'uso:</b>	Si
<b>Competenze del committente:</b>	Javascript, CSS, HTML, C#
<b>Gestione utenti (privilegi e numero):</b>	Libera per il committente

Pensato per aziende con sviluppatori interni, ai quali forniremo solo specifiche tecniche per lo sviluppo delle varie librerie.

<b>Creazione struttura dati:</b>	Committente
<b>Creazioni regole e layout documenti:</b>	Committente
<b>Progetto grafico:</b>	Committente
<b>Inserimento dati:</b>	Committente

### SVILUPPO DOCUMENTI

<b>Licenza d'uso:</b>	Si
<b>Competenze del committente:</b>	-
<b>Gestione utenti (privilegi e numero):</b>	Libera per il committente

Soluzione nella quale l'azienda aggiorna dati su strutture e schemi definiti e sviluppati da noi. Il progetto grafico può essere sviluppato da entrambi.

<b>Creazione struttura dati:</b>	Fornitore
<b>Creazioni regole e layout documenti:</b>	Fornitore
<b>Progetto grafico:</b>	Fornitore / Committente
<b>Inserimento dati:</b>	Committente

### GESTIONE CONTENUTI

<b>Licenza d'uso:</b>	Si
<b>Competenze del committente:</b>	-
<b>Gestione utenti (privilegi e numero):</b>	Libera per il committente

Soluzione nella quale l'azienda si affida completamente a noi anche per l'aggiornamento dei contenuti (sempre forniti ovviamente). Il progetto grafico può essere sviluppato da entrambi.


<b>Creazione struttura dati:</b>	Fornitore
<b>Creazioni regole e layout documenti:</b>	Fornitore
<b>Progetto grafico:</b>	Fornitore / Committente
<b>Inserimento dati:</b>	Fornitore



# AD SIGHT

Crea una comunicazione diversa.  
Fai crescere il tuo business.  
Traduci le emozioni in acquisti dei tuoi consumatori.  
Fai vivere esperienze di realtà aumentata.

## AD SIGHT: IL VISUALIZZATORE 3D



AD SIGHT è un **visualizzatore** e **configuratore** di **oggetti 3D** gestibili dentro una pagina web.

Può essere utilizzato come applicazione singola di presentazione oppure come visualizzatore all'interno di altri sistemi come e-commerce **B2B** e **B2C**.

Il visualizzatore 3D è stato realizzato per fornire uno strumento di visualizzazione 3D che può essere **incorporato** in qualsiasi sito web o app **senza alcuna competenza di codifica**.

**3D 360°:** modelli 3D interattivi, un mondo nuovo di comunicare informazioni, inseribili come link all'interno dei siti web.

I tuoi clienti possono interagire direttamente con il prodotto come fosse realmente davanti ai loro occhi per apprezzarne finiture e particolari. Inoltre possono scegliere ogni dettaglio configurandolo in tempo reale.

## AD SIGHT: IL VISUALIZZATORE 3D



### Rafforza il tuo brand

Utilizza un **3D 'dinamico'** per aumentare notevolmente l'attrazione per i tuoi **prodotti** creando una aumento dei tassi di conversione.



### E-shop 3D

Sostituisci immagini e foto con i tuoi prodotti. Con il **3D** l'utente avrà la sensazione di **toccare con mano** l'articolo, guardandolo da vicino o nel **contesto** della **propria casa**.



### Dettagli al primo posto

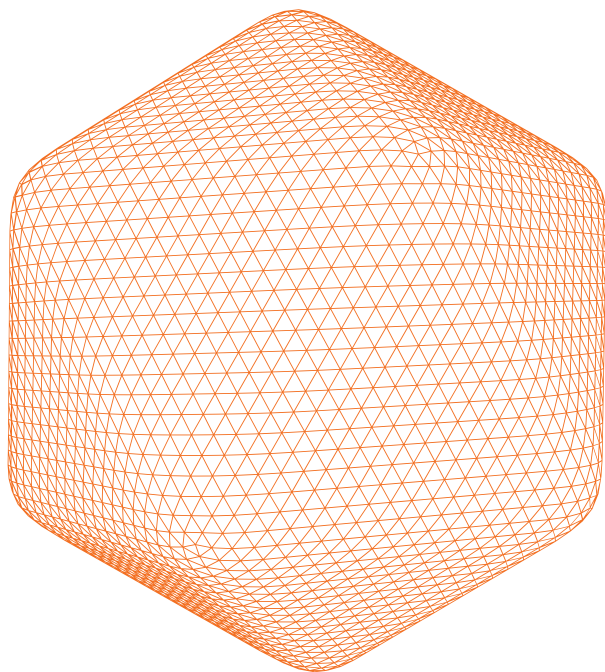
Grazie al **3D** e senza nessun modello fisico, potrai proporre in configurazione tutto il **campionario a disposizione** in ogni accessorio e combinazione, fino all'ultima finitura entrata in collezione.

## COSA PUO' FARE

- E' possibile ruotare l'oggetto con il mouse e vederne ogni punto, ingrandire l'oggetto per apprezzarne le particolarità.
- Si possono creare delle movimentazioni di parti in modo continuo.
- Si possono creare delle annotazioni su parti degli oggetti, come link a schede PDF, link a video, link ad altri oggetti.
- Si può visualizzare un oggetto con impostazioni di texture assegnate oppure creare variazioni di più componenti di un oggetto o di un ambiente creando un vero e proprio configuratore estetico.
- Si possono estrarre informazioni, quali prezzi, misurare le dimensioni degli ingombri e molto altro.

# DESIGN3DI'

Comunica il tuo prodotto anche se non hai un prototipo.  
Più immagini che rappresentino i tuoi articoli.  
Proponi il tuo prodotto all'interno di diversi ambienti.  
Realizza show room e tour virtuali dei tuoi prodotti.



### Da un modello 3D, per creare contenuti per la vostra comunicazione visiva

#### Sai che cos'è la CGI?

CGI è l'acronimo di **Computer Generated Imagery**, cioè immagini generate al computer. Viene applicata nel campo della computer grafica, o più specificatamente, nel campo della computer grafica 3D per la resa degli effetti speciali digitali nei film, in televisione, negli spot commerciali 3D, nei videogiochi di simulazione e in tutte le applicazioni di grafica visiva.

Immaginare una **comunicazione efficace** senza contenuti è impossibile.

La **CGI** permette di avere a disposizione diversi contenuti visivi ogni volta che ne si ha necessità, partendo sempre dalla stessa base **3D** creata.

#### Si vuole creare una nuova linea di materiali?

Si applicano al modello 3D e si creano rendering per comunicare le novità ai propri clienti, si creano **video, virtual set, show room**. Prodotti più visibili senza nulla di 'reale'.

#### Moodboard

Attraverso una moodboard è possibile comunicare l'idea del progetto iniziale: una **composizione armonica** di rivestimenti, scelte d'arredo, **immagini d'ispirazione**.







## DESIGN3DI': MODELLAZIONE 3D





**CONFINDUSTRIA EMILIA  
AREA CENTRO**

Le imprese di Bologna,  
Ferrara e Modena

AMBIENTI DIGITALI S.R.L.  
C.So Isonzo 3 – 44121 Ferrara  
P.IVA IT01942650381  
REA FE211906

[www.ambientidigitali.it](http://www.ambientidigitali.it)  
[info@ambientidigitali.it](mailto:info@ambientidigitali.it)

[ambientidigitali@pec.ambientidigitali.it](mailto:ambientidigitali@pec.ambientidigitali.it)

