

LAVASCIUGA

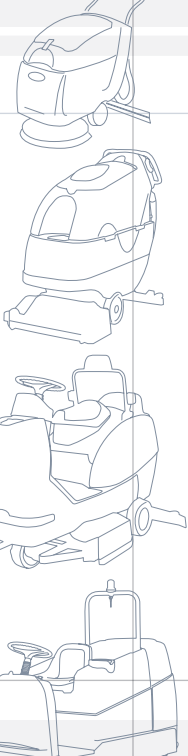
AUTO-LAVEUSES



sweepers & scrubbers

IT

FR



sweepers & scrubbers

INDICE

INDEX

L'AZIENDA *La Société*

2

BIT

4

BYTE I

5

BYTE II

6

MEGA I

8

MEGA II

11

KILO

13

GIGA

14

DRIVE T

16

JUMBO T

17

JUMBO

18

TERA

20

COMBO

22

LA NOSTRA ESPERIENZA

Nata nel 1970 come azienda produttrice di motoscope per la pulizia industriale, RCM si è presto affermata come realtà di primaria importanza a livello mondiale, diventando sinonimo di solidità ed affidabilità. Qualità, queste, che hanno da sempre contraddistinto la produzione RCM e che ora è possibile ritrovare anche nella gamma di lavasciuga: la nuova linea firmata RCM che nasce dall'esperienza e dalla capacità progettuale accumulata dall'azienda in oltre trent'anni di attività. Ecco perché chi sceglie le lavasciuga RCM sa di poter contare su una tecnologia innovativa e soprattutto sull'assistenza e il servizio di un fornitore che mette al primo posto la soddisfazione dei propri clienti in tutto il mondo. Robuste, generose, economiche ed affidabili le lavasciuga RCM sono disponibili in un'ampia gamma di versioni, tutte personalizzabili in base alle richieste del cliente. Per scoprire subito quanto può farvi risparmiare una lavasciuga RCM e scegliere il modello più adatto, visitate il sito www.rcm.it.

NOTRE EXPÉRIENCE

RCM a été établie en 1970 comme fabricant de balayeuses industrielles et a immédiatement acquis une importante renommée pour la robustesse et la fiabilité de ses machines. RCM conçoit et construit des machines de nettoyage depuis plus de 30 ans. La qualité, la robustesse et la fiabilité ont toujours été les principaux traits des machines RCM et se retrouvent dans la nouvelle gamme. C'est pourquoi ceux qui choisissent d'acquérir les auto-laveuses RCM savent que ces machines ont été élaborées avec une technologie innovatrice et que le fournisseur prête une particulière attention au suivi et au service après-vente pour la plus grande satisfaction du client, qui représente un point essentiel pour RCM. Les auto-laveuses RCM sont résistantes, fiables, économiques et disponibles dans une large gamme afin de satisfaire à la demande du client. Visitez notre site www.rcm.it pour choisir la machine la plus adaptée à vos besoins et pour découvrir les économies que vous pouvez faire sur vos coûts de nettoyage.

BIT

4

BIT



391 C



		391 CB	391 C
MASSIMA CAPACITÀ ORARIA DI PULIZIA <i>RENDEMENT THÉORIQUE</i>	<i>m²/h</i>	1100	1100
MASSIMA LARGHEZZA DI PULIZIA <i>LARGEUR DE TRAVAIL</i>	<i>mm</i>	385	385
CAPACITÀ SERBATOIO SOLUZIONE <i>CAPACITÉ DU BAC EAU PROPRE</i>	<i>lt</i>	14	14
CAPACITÀ SERBATOIO RECUPERO <i>CAPACITÉ DU BAC RÉCUPÉRATION</i>	<i>lt</i>	16	16
ALIMENTAZIONE <i>ALIMENTATION</i>	<i>V</i>	24	230
POTENZA INSTALLATA <i>PUISSANCE</i>	<i>W</i>	510	620
BATTERIE <i>BATTERIES</i>	<i>Ah (20h)</i>	25	-
TRAZIONE <i>TRACTION</i>		semi-automatica <i>semi-automatique</i>	semi-automatica <i>semi-automatique</i>

BYTE I

461 C	461	461 T		
1380	1380	1380	m ² /h	MASSIMA CAPACITÀ ORARIA DI PULIZIA RENDEMENT THÉORIQUE
460	460	460	mm	MASSIMA LARGHEZZA DI PULIZIA LARGEUR DE TRAVAIL
30	30	30	lt	CAPACITÀ SERBATOIO SOLUZIONE CAPACITÉ DU BAC EAU PROPRE
30	30	30	lt	CAPACITÀ SERBATOIO RECUPERO CAPACITÉ DU BAC RÉCUPÉRATION
230	24	24	V	ALIMENTAZIONE ALIMENTATION
1100	1100	1140	W	POTENZA INSTALLATA PUISSANCE
-	110	110	Ah (20h)	BATTERIE BATTERIES
semi-automatica semi-automatique	semi-automatica semi-automatique	elettronica electronique		TRAZIONE TRACTION



461 C

BYTE I

5

BYTE II

6

BYTE II



531



		501	531	531 T
MASSIMA CAPACITÀ ORARIA DI PULIZIA <i>RENDEMENT THÉORIQUE</i>	<i>m²/h</i>	1500	1590	2385
MASSIMA LARGHEZZA DI PULIZIA <i>LARGEUR DE TRAVAIL</i>	<i>mm</i>	500	530	530
CAPACITÀ SERBATOIO SOLUZIONE <i>CAPACITÉ DU BAC EAU PROPRE</i>	<i>lt</i>	45	45	45
CAPACITÀ SERBATOIO RECUPERO <i>CAPACITÉ DU BAC RÉCUPÉRATION</i>	<i>lt</i>	48	48	48
ALIMENTAZIONE <i>ALIMENTATION</i>	<i>V</i>	24	24	24
POTENZA INSTALLATA <i>PUISSANCE</i>	<i>W</i>	850	1100	1280
BATTERIE <i>BATTERIES</i>	<i>Ah (20h)</i>	130	130	130
TRAZIONE <i>TRACTION</i>		semi-automatica <i>semi-automatique</i>	semi-automatica <i>semi-automatique</i>	elettronica <i>electronique</i>

BYTE II

612	612T		
1830	2745	m^2/h	MASSIMA CAPACITÀ ORARIA DI PULIZIA <i>RENDEMENT THÉORIQUE</i>
610	610	mm	MASSIMA LARGHEZZA DI PULIZIA <i>LARGEUR DE TRAVAIL</i>
45	45	lt	CAPACITÀ SERBATOIO SOLUZIONE <i>CAPACITÉ DU BAC EAU PROPRE</i>
48	48	lt	CAPACITÀ SERBATOIO RECUPERO <i>CAPACITÉ DU BAC RÉCUPÉRATION</i>
24	24	V	ALIMENTAZIONE <i>ALIMENTATION</i>
1000	1180	W	POTENZA INSTALLATA <i>PUISSANCE</i>
130	130	Ah (20h)	BATTERIE <i>BATTERIES</i>
semi-automatica <i>semi-automatique</i>	elettronica <i>electronique</i>		TRAZIONE <i>TRACTION</i>



612

BYTE II

7

MEGA I

8

MEGA I



512R

Macchina spazzante/lavante
Machine lavage et balayage



512 R

MASSIMA CAPACITÀ ORARIA DI PULIZIA <i>RENDEMENT THÉORIQUE</i>	<i>m²/h</i>	2500
MASSIMA LARGHEZZA DI PULIZIA <i>LARGEUR DE TRAVAIL</i>	<i>mm</i>	500
CAPACITÀ SERBATOIO SOLUZIONE <i>CAPACITÉ DU BAC EAU PROPRE</i>	<i>lt</i>	60
CAPACITÀ SERBATOIO RECUPERO <i>CAPACITÉ DU BAC RÉCUPÉRATION</i>	<i>lt</i>	68
ALIMENTAZIONE <i>ALIMENTATION</i>	<i>V</i>	24
POTENZA INSTALLATA <i>PUISSANCE</i>	<i>W</i>	1180
BATTERIE <i>BATTERIES</i>	<i>Ah (20h)</i>	130
TRAZIONE <i>TRACTION</i>		elettronica <i>electronique</i>

Versione con sollevamento automatico del basamento *
*Version avec levage automatique de la tête de brossage **

MEGA I

531

2650	m ² /h	MASSIMA CAPACITÀ ORARIA DI PULIZIA <i>RENDEMENT THÉORIQUE</i>
530	mm	MASSIMA LARGHEZZA DI PULIZIA <i>LARGEUR DE TRAVAIL</i>
60	lt	CAPACITÀ SERBATOIO SOLUZIONE <i>CAPACITÉ DU BAC EAU PROPRE</i>
68	lt	CAPACITÀ SERBATOIO RECUPERO <i>CAPACITÉ DU BAC RÉCUPÉRATION</i>
24	V	ALIMENTAZIONE <i>ALIMENTATION</i>
1300	W	POTENZA INSTALLATA <i>PUISSANCE</i>
130	Ah (20h)	BATTERIE <i>BATTERIES</i>
elettronica <i>electronique</i>		TRAZIONE <i>TRACTION</i>

* Versione con sollevamento automatico del basamento

* Version avec levage automatique de la tête de brossage



MEGA I

9

611

MEGA I

10

MEGA I



552



		552	722	722 S*
MASSIMA CAPACITÀ ORARIA DI PULIZIA <i>RENDIMENTO THÉORIQUE</i>	<i>m²/h</i>	2700	3650	3650
MASSIMA LARGHEZZA DI PULIZIA <i>LARGEUR DE TRAVAIL</i>	<i>mm</i>	540	730	730
CAPACITÀ SERBATOIO SOLUZIONE <i>CAPACITÉ DU BAC EAU PROPRE</i>	<i>lt</i>	60	60	60
CAPACITÀ SERBATOIO RECUPERO <i>CAPACITÉ DU BAC RÉCUPÉRATION</i>	<i>lt</i>	68	68	68
ALIMENTAZIONE <i>ALIMENTATION</i>	<i>V</i>	24	24	24
POTENZA INSTALLATA <i>PUISSANCE</i>	<i>W</i>	1080	1580	1580
BATTERIE <i>BATTERIES</i>	<i>Ah (20h)</i>	130	130	130
TRAZIONE <i>TRACTION</i>		elettronica <i>electronique</i>	elettronica <i>electronique</i>	elettronica <i>electronique</i>

Versione con sollevamento automatico del basamento *
Version avec levage automatique de la tête de broassage *

702 R

3500	m ² /h	MASSIMA CAPACITÀ ORARIA DI PULIZIA <i>RENDEMENT THÉORIQUE</i>
700	mm	MASSIMA LARGHEZZA DI PULIZIA <i>LARGEUR DE TRAVAIL</i>
90	lt	CAPACITÀ SERBATOIO SOLUZIONE <i>CAPACITÉ DU BAC EAU PROPRE</i>
100	lt	CAPACITÀ SERBATOIO RECUPERO <i>CAPACITÉ DU BAC RÉCUPÉRATION</i>
24	V	ALIMENTAZIONE <i>ALIMENTATION</i>
2000	W	POTENZA INSTALLATA <i>PUISSANCE</i>
270	Ah (20h)	BATTERIE <i>BATTERIES</i>
elettronica <i>electronique</i>		TRAZIONE <i>TRACTION</i>

Macchina spazzante/lavante
Machine lavage et balayage



MEGA II

MEGA II**11**

601

MEGA II

12

MEGA II



732



		732	802
MASSIMA CAPACITÀ ORARIA DI PULIZIA <i>RENDEMENT THÉORIQUE</i>	<i>m²/h</i>	3650	4000
MASSIMA LARGHEZZA DI PULIZIA <i>LARGEUR DE TRAVAIL</i>	<i>mm</i>	730	800
CAPACITÀ SERBATOIO SOLUZIONE <i>CAPACITÉ DU BAC EAU PROPRE</i>	<i>lt</i>	90	90
CAPACITÀ SERBATOIO RECUPERO <i>CAPACITÉ DU BAC RÉCUPÉRATION</i>	<i>lt</i>	100	100
ALIMENTAZIONE <i>ALIMENTATION</i>	<i>V</i>	24	24
POTENZA INSTALLATA <i>PUISSANCE</i>	<i>W</i>	1800	2100
BATTERIE <i>BATTERIES</i>	<i>Ah (20h)</i>	270	270
TRAZIONE <i>TRACTION</i>		elettronica <i>electronique</i>	elettronica <i>electronique</i>

KILO

531	612		
2120	2745	m^2/h	MASSIMA CAPACITÀ ORARIA DI PULIZIA <i>RENDEMENT THÉORIQUE</i>
530	610	mm	MASSIMA LARGHEZZA DI PULIZIA <i>LARGEUR DE TRAVAIL</i>
65	65	lt	CAPACITÀ SERBATOIO SOLUZIONE <i>CAPACITÉ DU BAC EAU PROPRE</i>
65	65	lt	CAPACITÀ SERBATOIO RECUPERO <i>CAPACITÉ DU BAC RÉCUPÉRATION</i>
24	24	V	ALIMENTAZIONE <i>ALIMENTATION</i>
1200	1200	W	POTENZA INSTALLATA <i>PUISSANCE</i>
130	130	Ah (20h)	BATTERIE <i>BATTERIES</i>
elettronica <i>electronique</i>	elettronica <i>electronique</i>		TRAZIONE <i>TRACTION</i>



612

KILO

13

GIGA

14

GIGA



NEW



902

802

902

MASSIMA CAPACITÀ ORARIA DI PULIZIA <i>RENDEMENT THÉORIQUE</i>	<i>m²/h</i>	6000	6750
MASSIMA LARGHEZZA DI PULIZIA <i>LARGEUR DE TRAVAIL</i>	<i>mm</i>	800	900
CAPACITÀ SERBATOIO SOLUZIONE <i>CAPACITÉ DU BAC EAU PROPRE</i>	<i>lt</i>	120	120
CAPACITÀ SERBATOIO RECUPERO <i>CAPACITÉ DU BAC RÉCUPÉRATION</i>	<i>lt</i>	130	130
ALIMENTAZIONE <i>ALIMENTATION</i>	<i>V</i>	24	24
POTENZA INSTALLATA <i>PUISSANCE</i>	<i>W</i>	2350	2350
BATTERIE <i>BATTERIES</i>	<i>Ah (20h)</i>	270	270
TRAZIONE <i>TRACTION</i>		differenziale post <i>electronc rear</i>	differenziale post <i>electronc rear</i>

GIGA

702 R

5250	m ² /h	MASSIMA CAPACITÀ ORARIA DI PULIZIA <i>RENDEMENT THÉORIQUE</i>
700	mm	MASSIMA LARGHEZZA DI PULIZIA <i>LARGEUR DE TRAVAIL</i>
120	lt	CAPACITÀ SERBATOIO SOLUZIONE <i>CAPACITÉ DU BAC EAU PROPRE</i>
130	lt	CAPACITÀ SERBATOIO RECUPERO <i>CAPACITÉ DU BAC RÉCUPÉRATION</i>
24	V	ALIMENTAZIONE <i>ALIMENTATION</i>
2350	W	POTENZA INSTALLATA <i>PUISSANCE</i>
270	Ah (20h)	BATTERIE <i>BATTERIES</i>
differenziale post <i>electronic rear</i>		TRAZIONE <i>TRACTION</i>

Macchina spazzante/lavante
Machine lavage et balayage



NEW



GIGA

15

702R


DRIVE T

16

DRIVE T



Versione Lavante
Version lavage
DRIVE T 802



Versione Spazzante/Lavante
Version lavage et balayage
DRIVE T 702RT



802 T

702 RT

MASSIMA CAPACITÀ ORARIA DI PULIZIA <i>RENDEMENT THÉORIQUE</i>	<i>m²/h</i>	4000	3500
MASSIMA LARGHEZZA DI PULIZIA <i>LARGEUR DE TRAVAIL</i>	<i>mm</i>	800	700
CAPACITÀ SERBATOIO SOLUZIONE <i>CAPACITÉ DU BAC EAU PROPRE</i>	<i>lt</i>	116	116
CAPACITÀ SERBATOIO RECUPERO <i>CAPACITÉ DU BAC RÉCUPÉRATION</i>	<i>lt</i>	121	121
ALIMENTAZIONE <i>ALIMENTATION</i>	<i>V</i>	36	36
POTENZA INSTALLATA <i>PUISSANCE</i>	<i>W</i>	2400	2600
BATTERIE <i>BATTERIES</i>	<i>Ah (5h)</i>	320	320
TRAZIONE <i>TRACTION</i>		elettronica <i>electronique</i>	elettronica <i>electronique</i>

JUMBO T

952 T	862 RT		
4750	4300	m ² /h	MASSIMA CAPACITÀ ORARIA DI PULIZIA RENDEMENT THÉORIQUE
950	860	mm	MASSIMA LARGHEZZA DI PULIZIA LARGEUR DE TRAVAIL
180	180	lt	CAPACITÀ SERBATOIO SOLUZIONE CAPACITÉ DU BAC EAU PROPRE
195	195	lt	CAPACITÀ SERBATOIO RECUPERO CAPACITÉ DU BAC RÉCUPÉRATION
36	36	V	ALIMENTAZIONE ALIMENTATION
3300	3300	W	POTENZA INSTALLATA PUISSANCE
360	360	Ah (5h)	BATTERIE BATTERIES
elettronica electronique	elettronica electronique		TRAZIONE TRACTION

862 RT

Macchina spazzante/lavante
Machine lavage et balayage



862 RT

JUMBO T

17

JUMBO

18

JUMBO



962N



962 N

MASSIMA CAPACITÀ ORARIA DI PULIZIA <i>RENDEMENT THÉORIQUE</i>	<i>m²/h</i>	4750
MASSIMA LARGHEZZA DI PULIZIA <i>LARGEUR DE TRAVAIL</i>	<i>mm</i>	950
CAPACITÀ SERBATOIO SOLUZIONE <i>CAPACITÉ DU BAC EAU PROPRE</i>	<i>lt</i>	180
CAPACITÀ SERBATOIO RECUPERO <i>CAPACITÉ DU BAC RÉCUPÉRATION</i>	<i>lt</i>	195
ALIMENTAZIONE <i>ALIMENTATION</i>	<i>V</i>	36
POTENZA INSTALLATA <i>PUISSANCE</i>	<i>W</i>	3300
BATTERIE <i>BATTERIES</i>	<i>Ah (5h)</i>	360
TRAZIONE <i>TRACTION</i>		elettronica <i>electronique</i>

JUMBO

872 RN

1002 RN

4300	5000	m ² /h	MASSIMA CAPACITÀ ORARIA DI PULIZIA RENDEMENT THÉORIQUE
860	1000	mm	MASSIMA LARGHEZZA DI PULIZIA LARGEUR DE TRAVAIL
180	180	lt	CAPACITÀ SERBATOIO SOLUZIONE CAPACITÉ DU BAC EAU PROPRE
195	195	lt	CAPACITÀ SERBATOIO RECUPERO CAPACITÉ DU BAC RÉCUPÉRATION
36	36	V	ALIMENTAZIONE ALIMENTATION
3300	3300	W	POTENZA INSTALLATA PUISSANCE
360	360	Ah (5h)	BATTERIE BATTERIES
elettronica electronique	elettronica electronique		TRAZIONE TRACTION

Macchina spazzante/lavante
Machine lavage et balayage



872RN

JUMBO

19

TERA

20

TERA



1102



1102

1303

MASSIMA CAPACITÀ ORARIA DI PULIZIA <i>RENDEMENT THÉORIQUE</i>	<i>m²/h</i>	8800	10400
MASSIMA LARGHEZZA DI PULIZIA <i>LARGEUR DE TRAVAIL</i>	<i>mm</i>	1100	1300
CAPACITÀ SERBATOIO SOLUZIONE <i>CAPACITÉ DU BAC EAU PROPRE</i>	<i>lt</i>	280	280
CAPACITÀ SERBATOIO RECUPERO <i>CAPACITÉ DU BAC RÉCUPÉRATION</i>	<i>lt</i>	305	305
ALIMENTAZIONE <i>ALIMENTATION</i>	<i>V</i>	36	36
POTENZA INSTALLATA <i>PUISSANCE</i>	<i>W</i>	4100	4600
BATTERIE <i>BATTERIES</i>	<i>Ah (5h)</i>	525	525
TRAZIONE <i>TRACTION</i>		anteriore elettronico <i>anterior electroniq.</i>	anteriore elettronico <i>anterior electroniq.</i>

TERA

1102 R

8800	m ² /h	MASSIMA CAPACITÀ ORARIA DI PULIZIA <i>RENDEMENT THÉORIQUE</i>
1100	mm	MASSIMA LARGHEZZA DI PULIZIA <i>LARGEUR DE TRAVAIL</i>
280	lt	CAPACITÀ SERBATOIO SOLUZIONE <i>CAPACITÉ DU BAC EAU PROPRE</i>
305	lt	CAPACITÀ SERBATOIO RECUPERO <i>CAPACITÉ DU BAC RÉCUPÉRATION</i>
36	V	ALIMENTAZIONE <i>ALIMENTATION</i>
4300	W	POTENZA INSTALLATA <i>PUISSANCE</i>
525	Ah (5h)	BATTERIE <i>BATTERIES</i>
anteriore elettronico <i>anterior electroniq.</i>		TRAZIONE <i>TRACTION</i>

Macchina spazzante/lavante
Machine lavage et balayage



TERA

21

1102R

COMBO

LA COMBINATA RCM

COMBO riunisce nell'ingombro di una sola macchina, tre funzioni: spazzare, lavare e asciugare. Raccoglie tutto il materiale con due potenti spazzole controrotanti e scarica separatamente la parte secca (come una spazzatrice) e la soluzione liquida di recupero (come una lavasciuga).

COMBO réunit trois fonctions en une seule machine : balayer, laver et sécher séparant (au ramassage comme au déversage) le matériel sec de la solution récupérée. Les « rouleaux contre rotatifs » sont parfaitement capables d'effectuer de gros travaux et sont le système le plus rationnel pour la manutention rapide de grands espaces.

LA COMBINÉE DE RCM

		E	SK DUAL FUEL	DK
MASSIMA CAPACITÀ ORARIA DI PULIZIA <i>RENDEMENT THÉORIQUE</i>	m²/h	13240	16550	16550
MASSIMA LARGHEZZA DI PULIZIA <i>LARGEUR DE TRAVAIL</i>	mm	1655	1655	1655
CAPACITÀ SERBATOIO SOLUZIONE <i>CAPACITÉ DU BAC EAU PROPRE</i>	lt	265	265	265
CAPACITÀ SERBATOIO RECUPERO <i>CAPACITÉ DU BAC RÉCUPÉRATION</i>	lt	280	280	280
TIPO DI SCARICO - ALTEZZA <i>VIDANGE - HAUTEUR</i>	mm	idraulico 1560 <i>hydraulique 1560</i>	idraulico 1560 <i>hydraulique 1560</i>	idraulico 1560 <i>hydraulique 1560</i>
SUPERFICIE FILTRANTE <i>SUPERFICIE FILTRANTE</i>	m²	10	10	10
CAPACITÀ CONTENITORE RIFIUTI <i>CAPACITÉ CUVE</i>	lt	180	180	180
MOTORE-ALIMENTAZIONE <i>MOTEUR ALIMENTATION</i>		elettrico 48V <i>électrique 48V</i>	KUBOTA dual fuel	KUBOTA diesel
POTENZA INSTALLATA <i>PUISSANCE</i>	kW	10	41	25
BATTERIE LITIO <i>BATTERIES AU LITHIUM</i>	V-Ah	48-600	-	-

22

COMBO



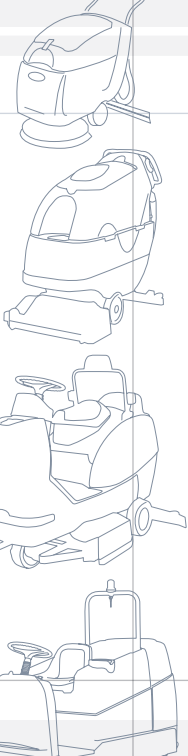
COMBO



D

COMBO

23



**Le immagini delle macchine e degli accessori possono non rispondere alle versioni correnti.
Le caratteristiche tecniche, gli allestimenti base ed optional si ritengono corrette al momento della stampa del catalogo e possono variare senza preavviso**

**Les images des machines et des accessoires peuvent ne pas correspondre aux versions actuelles.
Les caractéristiques techniques, l'équipement de base et les options se réfèrent à ce qui est prévu au moment de l'impression du catalogue ;
ils peuvent subir des variations sans aucun préavis.**



PER AVERE INFORMAZIONI, TELEFONATE O SPEDITE QUESTO COUPON (ANCHE VIA FAX) AL **CONCESSIONARIO DI ZONA**
POUR RECEVOIR PLUS D'INFORMATION, TELEPHONER OU ENVOYER CE COUPON (MÊME PAR FAX) AU DISTRIBUTEUR DE ZONE.

AZIENDA SOCIÉTÉ

INDIRIZZO ADRESSE

TELEFONO TÉL

FAX

CONTATTO CONTACT

MANSIONE FONCTION

E-MAIL

SIAMO INTERESSATI PER:
NOUS SOMMES INTERESSES PAR:

☐ ALTRE NOTIZIE
PLUS D'INFORMATION

☐ VISITA VS. INCARICATO
LA VISITE DE VOTRE REPRÉSENTANT

☐ PROVA DIMOSTRATIVA
UNE DÉMONSTRATION



CLICCA **WWW.RCM.IT** E SCOPRI SUBITO LA SOLUZIONE MIGLIORE PER LE TUE ESIGENZE DI PULIZIA!
CLIQUEZ ON **WWW.RCM.IT** POUR DÉCOUVRIR IMMÉDIATEMENT COMMENT FAIRE DES ÉCONOMIES SUR VOS COÛTS DE NETTOYAGE.



Certificato No.
IT03/0925

RCM S.p.A.

SEDE

Via Tiraboschi, 4 - 41043 Casinalbo - Modena - Italia
Tel. +39 059 515 311 - Fax +39 059 510 783
www.rcm.it - rcm@rcm.it

STABILIMENTO DI PRODUZIONE/RICAMBI

Via Copernico, 47 - 41043 Casinalbo - Modena - Italia
Tel. +39 059 740 5416 - Fax +39 059 573 242

FILIALE MILANO

Via Stephenson, 32 - 20019 Settimo Milanese - Milano - Italia
Tel. +39 02 335 103 53 - Fax +39 02 335 003 20



FILIALI SPAGNA

RCM Barredoras Industriales s.l.
www.rcm.eu - ventas@rcm.eu - recambios@rcm.eu

Barcelona Sede Central - Pol. Ind. Moli De Les Planes,
C/Rec del Moli 33 - 08470 Sant Celoni - Barcelona
Tel +34 93 867 50 92 - Fax +34 93 867 36 65

Madrid Delegation Centro - Parque Empresarial La Garena II
Calle Blas Cabrera C/1 - 28806 Alcala De Henares - Madrid
Tel +34 91 880 92 94 - Fax +34 91 883 77 35